

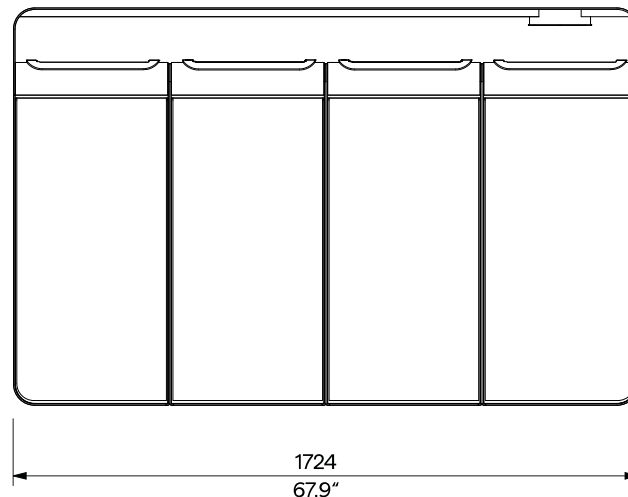
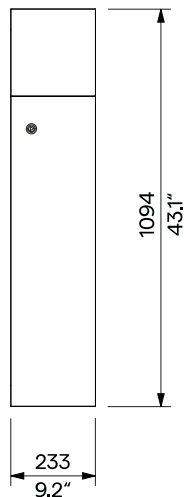
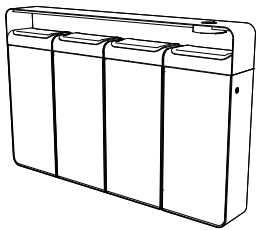
Odpadkový koš se stříškou a popelníkem

Kosz na śmieci z daszkiem i popielniczką

4 x 45 l

I20-4421

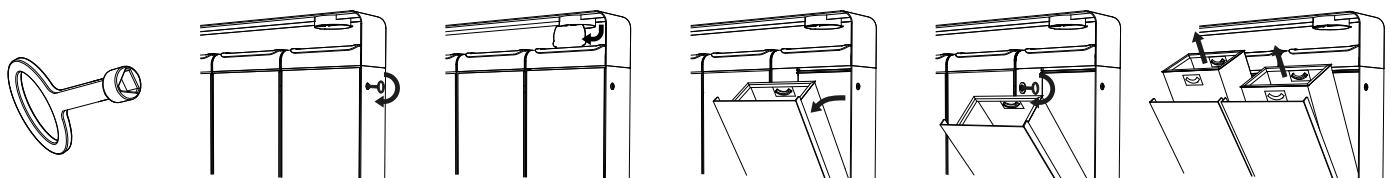
odnímatelné kotvení
zdejmowane kotwienie



Design Egoé studio

Charakter Svařovaná ocelová konstrukce a opláštění jsou vyrobeny z ohýbaných plechů a profilů s antikorozní povrchovou ochrannou vrstvou zinku a s práškovou vypalovací barvou v jemné matné struktuře, volitelnou podle [vzorníku RAL](#). Zamykatelná přední dvířka. K manipulaci s vnitřní nádobou je potřeba odemčení a vyklopení předních dvířek. Výklopný popelník je vyroben z korozivzdorné oceli. Nerezový (A2) spojovací materiál.

Charakter Spawana konstrukcja stalowa i okładzina są wykonane z giętych blach i profili z antykorozyjną warstwą ochronną cynku i powłoką proszkową o delikatnej strukturze matowej, do wyboru zgodnie z [wzornikiem RAL](#). Zamykane drzwi przednie. W celu obsługi pojemnika wewnętrznego należy odblokować i rozchylić przednie drzwi. Przechyłana popielniczka wykonana jest ze stali nierdzewnej (A2). Łączniki ze stali nierdzewnej (A2).



Označení typu odpadu Barevné piktogramy pro čtyři specifikované typy tříděného odpadu. Doporučeno:
Plasty / žlutá
Papír / modrá
Sklo / zelená
Směsný odpad / černá
Ostatní druhy tříděného odpadu jsou na vyžádání.

Oznaczenie rodzaju odpadów Kolorowe piktogramy dla czterech zwykłych rodzajów sortowanych odpadów. Zalecane:
Plastik / żółty
Papier / niebieski
Szkło / zielony
Zmieszane / czarny
Inne rodzaje sortowanych odpadów na życzenie.

Vnitřní nádoba Tenkostěnný ohýbaný pozinkovaný plech, vodotěsné sváry. Součástí je rámeček na uchycení plastového pytle. Objem každé nádoby je 45 litrů.

Pojemnik wewnętrzny Cienkościenna gięta blacha ocynkowana, spoiny wodoszczelne. W zestawie znajduje się ramka do mocowania plastikowego worka. Pojemność każdego pojemnika wynosi 45 litrów.

Kotvení Kotvení na dlažbu do betonového základu pomocí závitových tyčí z pozinkované oceli podle platného výkresu kotvení. Všechny prvky městského mobiliáře musí být řádně ukotveny, jinak hrozí při neopatrném užívání převrnutí výrobku, za jehož následky nenese výrobce žádnou odpovědnost.

Kotwienie Na nawierzchni do betonowych fundamentów, za pomocą prętów gwintowanych wykonanych ze stali ocynkowanej, zgodnie z aktualnym rysunkiem kotwienia. Wszystkie elementy mebli miejskich muszą być odpowiednio zakotwiczone, w przeciwnym razie nieostrożne użytkowanie może spowodować przewrócenie się produktu, za co producent nie ponosi odpowiedzialności.

Údržba Použijte obvyklé způsoby čištění vhodné pro městský mobiliář, viz příručka „[Kontrola a údržba](#)“.

Konserwacja Należy stosować zwykłe metody czyszczenia odpowiednie dla mebli miejskich, zob. instrukcje „[Kontrola i konserwacja](#)“.

Hmotnost 246 kg

Waga 246 kg

technický list / karta technická

Rozměry výrobků mají informativní charakter. Vyhrazujeme si právo na změnu specifikace bez předchozího upozornění. Platnou verzi tohoto dokumentu najdete na našich webových stránkách. Wymiary produktów mają charakter informacyjny. Zastrzegamy sobie prawo do zmiany specyfikacji bez uprzedzenia. Aktualna wersja tego dokumentu znajduje się na naszej stronie internetowej.