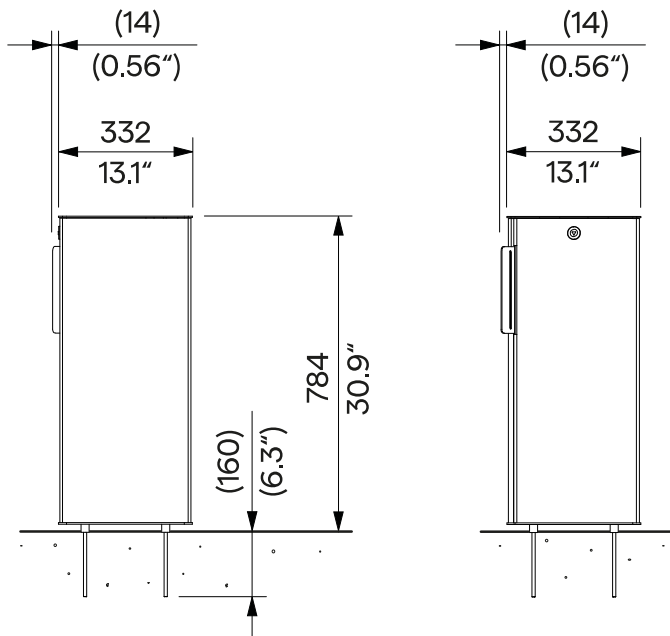
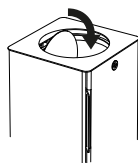
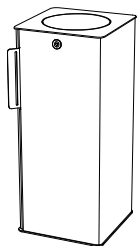


Odpadkový koš na psí exkrementy

Kosz na psie odchody

250 ks; 20 l / 250 szt.; 20 l

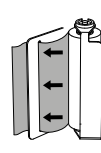
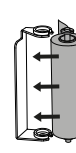
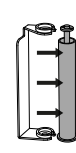
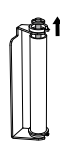
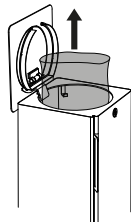
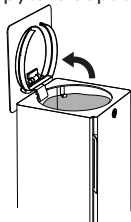
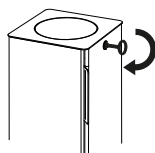
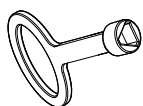


E20-1451
odnematelné kotvení
zdejmowane kotwienie

Design Egoé studio

Charakter Koš pro psí exkrementy má ocelovou konstrukci a obklad z tenkostěnného ocelového plechu. Obsahuje držák pro jednu roli mikrotenových sáčků, rámeček pro vnitřní plastový pytel a uzamykatelnou stříšku se sklopným víkem. Doplnovat role a vyměňovat pytel s odpadky lze po odemčení stříšky.

Charakter Kosz na psie odchody ma stalową konstrukcję i wykładzinę wykonaną z cienkościennnej blachy stalowej. Zawiera uchwyt na jedną rolę worków micro-tenen, ramę na wewnętrzny worek plastikowy oraz zamykany daszek z pokrywą na zawiasach. Rolkę można ponownie napętnić, a worek z torebkami można wymienić, odblokowując daszek.



Ocelové prvky Svařovaná ocelová konstrukce je vyrobena z ohýbaných plechů a profilů. Povrchová úprava je tvořena protikorozní ochrannou vrstvou zinku a práškovým vypalovacím lakem. Plechové opláštění je zcela pozinkováno, lakováno je z vnější, pohledové strany. Barvu v jemné matné struktuře lze vybrat podle [vzorníku RAL](#). Nerezový (A2) spojovací materiál.

Elementy stalowe Spawana konstrukcja stalowa wykonana jest z giętej blachy i profili. Powierzchnia stalowa pokryta jest ochronną warstwą cynku oraz malowana proszkowo. Blacha okładzinowa jest w pełni ocynkowana, malowana proszkowo na zewnętrznej, widocznej stronie. Kolor, w wykończeniu matowym, o drobnej strukturze, można wybrać zgodnie z [wzornikiem RAL](#). Łączniki ze stali nierdzewnej (A2).

Pytle a sáčky Plastový pytel s minimálním průměrem 270mm pro uchycení na obruči. Doporučený objem 20 litrů. Role 250 ks mikrotenových sáčků (např. robidog 250), tloušťka fólie 14 µm.

Pojemnik wewnętrzny Plastikowy worek o minimalnej średnicy 270 mm do zamocowania na obręczy. Zalecana pojemność 20 litrów. Rolka 250 worków microtenen (na przykład robidog 250), grubość folii 14 µm.

Kotvení Kotvení na dlažbu do betonového základu pomocí závitových tyčí z galvanicky pozinkované oceli podle platného výkresu kotvení. Všechny prvky městského mobiliáře musí být řádně ukotveny, jinak hrozí při neopatrném užívání převrhnoutí výrobku, za jehož následky nenese výrobce žádnou odpovědnost.

Kotwienie Na nawierzchni do betonowych fundamentów, za pomocą gwintowanych prętów ze stali ocynkowanej, zgodnie z aktualnym rysunkiem kotwienia. Wszystkie elementy mebli miejskich muszą być odpowiednio zakotwiczone, w przeciwnym razie nieostrożne użytkowanie może spowodować przewrócenie się produktu, za co producent nie ponosi odpowiedzialności.

Údržba Použijte obvyklé způsoby čištění vhodné pro městský mobiliář, viz příručka „[Kontrola a údržba](#)“.

Konserwacja Należy stosować zwykłe metody czyszczenia odpowiednie dla mebli miejskich, zob. instrukcje „[Kontrola i konserwacja](#)“.

Hmotnost 22 kg

Waga 22 kg

technický list / karta techniczna

Rozměry výrobků mají informativní charakter. Vyhrazujeme si právo na změnu specifikace bez předchozího upozornění. Platnou verzi tohoto dokumentu najdete na našich webových stránkách. Wymiary produktów mają charakter informacyjny. Zastrzegamy sobie prawo do zmiany specyfikacji bez uprzedzenia. Aktualna wersja tego dokumentu znajduje się na naszej stronie internetowej.