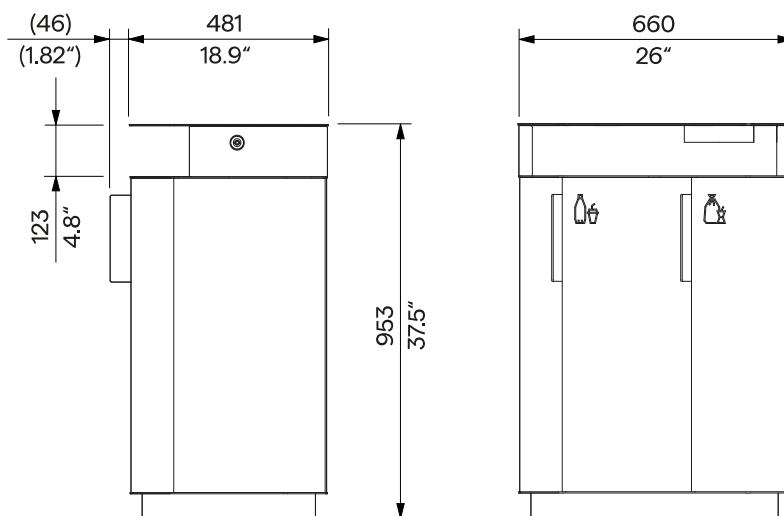
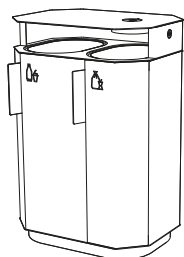


Koš pro tříděný odpad se stříškou a popelníkem
Kosz do segregacji z daszkiem i popielniczką
2 x 61 l

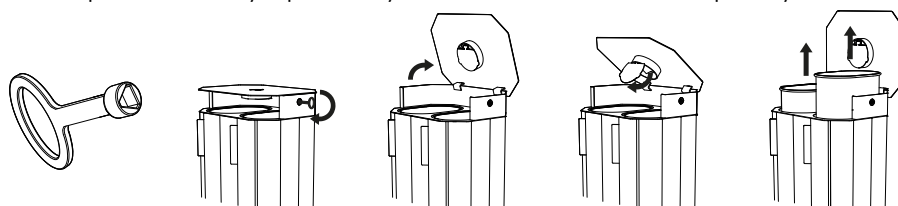


A20-7221
odnímatelné kotvení
zdejmowane kotwienie

Design Egoé studio

Charakter Ocelový nosný rám je obložený hliníkovými kompozitními panely (Bond ACM). Koš obsahuje sklápěcí stříšku s integrovaným výklopným popelníkem a dvě samostatné vnitřní plechové nádoby, dostupné z jedné strany. Vnitřní nádoby lze vysunout směrem nahoru po odemčení a vyklopení stříšky.

Charakter Stalowa rama nośna wyłożona jest aluminiumowymi panelami kompozytowymi (Bond ACM). Kosz zawiera składany daszek ze zintegrowanym popielniczką i dwa oddzielne metalowe pojemniki wewnętrzne, dostępne z jednej strony. Pojemniki można wysunąć do góry poprzez odblokowanie i przechylenie daszka.



Označení typů odpadu Piktogramy a pásky v barvě specifikovaných typů tříděného odpadu. Doporučeno:
Plasty / žlutá
Směsný odpad / černá
Ostatní druhy tříděného odpadu jsou na vyžádání.

Oznaczenie rodzaju odpadów Piktogramy i taśmy w kolorze określonych rodzajów sortowanych odpadów. Zalecane:
Plastik / żółty
Zmieszane / czarny
Inne rodzaje sortowanych odpadów na życzenie.

Ocelové prvky Svařovaná ocelová konstrukce je vyrobena z ohýbaných plechů a profilů. Povrchová úprava ocelových prvků je tvořena protikorozní ochrannou vrstvou zinku, v pohledových částech včetně práškové vypalovací barvy v jemné matné struktuře, volitelnou podle [vzorníku / RAL](#). Popelník je vyroben z korozivzdorné oceli. Nerezový (A2) spojovací materiál.

Elementy stalowe Spawana konstrukcja stalowa wykonana jest z giętej blachy i profili. Obróbka powierzchni elementów stalowych polega na nałożeniu antykorozyjnej warstwy ochronnej z cynku, oraz lakieru proszkowego w widocznych częściach. Kolor o delikatnej, matowej fakturze można wybrać zgodnie z [wzornikiem / RAL](#). Popielniczka wykonana jest ze stali nierdzewnej. Łączniki ze stali nierdzewnej (A2).

Vnitřní nádoba Tenkostěnný ohýbaný pozinkovaný plech, manipulační madla. Objem každé nádoby je 61 litrů.

Pojemnik wewnętrzny Cienkościenna gięta blacha ocynkowana, uchwyty do przenoszenia. Objętość każdego pojemnika wynosi 61 litrów.

Kompozit Barvu obkladu koše je možno vybrat podle [vzorníku / Bond ACM](#).

Kompozyt Kolor okładziny kosza można wybrać zgodnie z tabelą kolorów [wzornikiem / Bond ACM](#).

Kotvení Kotvení na dlažbu do betonového základu pomocí závitových tyčí z pozinkované oceli podle platného výkresu kotvení. Všechny prvky městského mobiliáře musí být řádně ukotveny, jinak hrozí při neopatrném užívání převrnutí výrobku, za jehož následky nenese výrobce žádnou odpovědnost.

Kotwienie Na nawierzchni do betonowych fundamentów, za pomocą prętów gwintowanych wykonanych ze stali ocynkowanej, zgodnie z aktualnym rysunkiem kotwienia. Wszystkie elementy mebli miejskich muszą być odpowiednio zakotwiczone, w przeciwnym razie nieostrożne użytkowanie może spowodować przewrócenie się produktu, za co producent nie ponosi odpowiedzialności.

Údržba Použijte obvyklé způsoby čištění vhodné pro městský mobiliář, viz příručka „[Kontrola a údržba](#)“.

Konserwacja Należy stosować zwykłe metody czyszczenia odpowiednie dla mebli miejskich, zob. instrukcje „[Kontrola i konserwacja](#)“.

Hmotnost 44 kg

Waga 44 kg

Technický list / Karta techniczna

Rozměry výrobků mají informativní charakter. Vyhrazujeme si právo na změnu specifikace bez předchozího upozornění. Platnou verzi tohoto dokumentu najdete na našich webových stránkách. Wymiary produktów mają charakter informacyjny. Zastrzegamy sobie prawo do zmiany specyfikacji bez uprzedzenia. Aktualna wersja tego dokumentu znajduje się na naszej stronie internetowej.