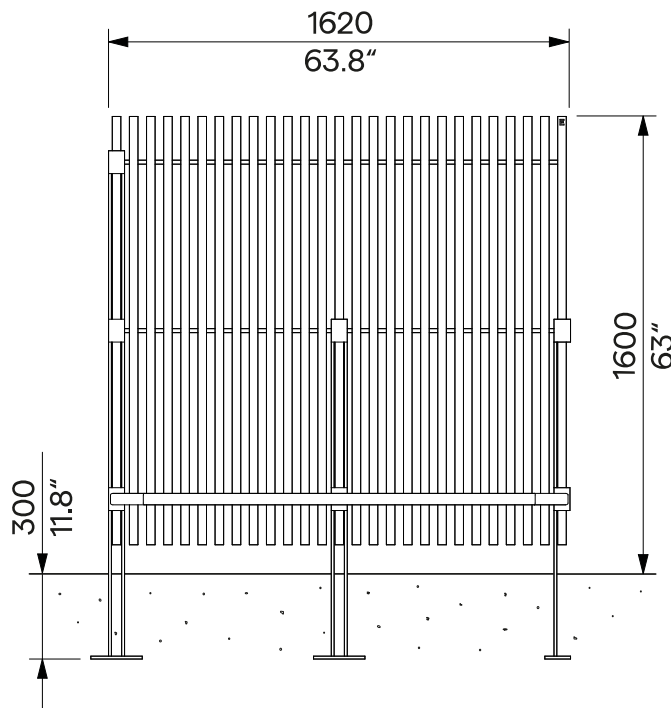
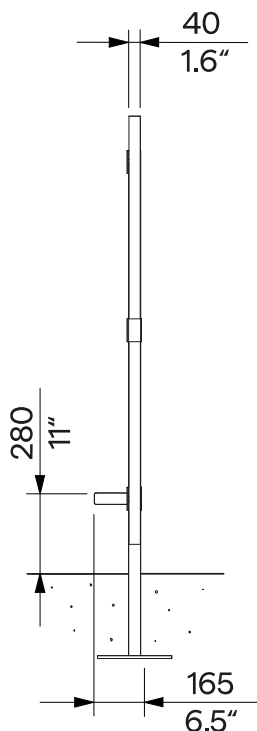



# Plot, první segment Płot, segment pierwszy 1.6 m

MAR-S21

kotvení pod dlažbu  
kotwienie poniżej poziomu gruntu



<b>Design</b>	Egoé studio	
<b>Charakter</b>	První segment sestavy oplocení. Ocelová konstrukce je vyplněna polem dřevěných lamel, jednostranný ochranný nárazník je k nosné konstrukci přišroubován. Sloup vlevo je zesílený krajní, vpravo je sloup pro připojení dalšího segmentu.	<b>Charakter</b> Pierwszy segment zespołu ogrodzenia. Konstrukcja stalowa jest wypełniona szeregiem drewnianych listew, jednostronny zderzak ochronny jest przykręcony do konstrukcji nośnej. Słup po lewej stronie jest wzmocniony, początkowy, słup po prawej stronie służy do połączenia kolejnego segmentu.
<b>Materiály</b>	Nosnou konstrukci a ochranný nárazník tvoří svařence ocelových profilů. Jejich povrchová úprava je zajištěna protikorozní ochrannou vrstvou zinku a práškovou vypalovací barvou. Odstín barvy v jemné matné struktuře lze vybrat podle <a href="#">vzorníku RAL</a> . Nerezové tyče, distanční válečky z PVC. Lamely jsou z masivního dřeva, volitelně bez povrchové úpravy nebo ošetřeny teakovým olejem. Nerezový spojovací materiál.	<b>Materiály</b> Konstrukcja nośna i zderzak ochronny są wykonane ze spawanych profili stalowych. Ich powierzchnia zapewnia antykorozyjna ochrona powłoka cynkowa oraz malowanie proszkowe. Odcień koloru w delikatnej fakturze można dobrać według <a href="#">Wzornika RAL</a> . Pręty ze stali nierdzewnej, rolki dystansowe z PVC. Listwy leżaka wykonane są z litego drewna, opcjonalnie naturalne lub zabezpieczone olejem teakowym. Elementy złączne ze stali nierdzewnej.
<b>Kotvení</b>	Kotvení na betonový podklad pod dlažbou pomocí závitových tyčí podle platného výkresu kotvení.	<b>Kotwienie</b> Kotwienie do podbudowy betonowej pod brukem za pomocą prętów gwintowanych zgodnie z obowiązującym rysunkiem zakotwienia.
<b>Opce</b>	Bez ochranného nárazníku.	<b>Opce</b> Bez zderzaka ochronnego.
<b>Údržba</b>	Použijte obvyklé způsoby čištění vhodné pro městský mobiliář, viz příručka „ <a href="#">Kontrola a údržba</a> “.	<b>Konserwacja</b> Należy stosować zwykłe metody czyszczenia odpowiednie dla mebli zewnętrznych, zob. instrukcje „ <a href="#">Kontrola i konserwacja</a> “.
<b>Hmotnost</b>	76 kg	<b>Waga</b> 76 kg

**technický list / karta techniczna**

Rozměry výrobků mají informativní charakter. Vyhraujeme si právo na změnu specifikace bez předchozího upozornění. Platnou verzi tohoto dokumentu najdete na našich webových stránkách. Wymiary produktów mają charakter informacyjny. Zastrzegamy sobie prawo do zmiany specyfikacji bez uprzedzenia. Aktualna wersja tego dokumentu znajduje się na naszej stronie internetowej.