

2



Brand

EGOE

Claim

Ideas Make Products

Product

Městský mobiliář ^{CZ}
Urban Furniture ^{EN}
Stadtmobiliar ^{DE}
Meble miejskie ^{PL}
Mobilier urbain ^{FR}

Made in

Bílovice 519, CZ

Web

egoe.eu

A—E—I—O—U

CZ základní prvky městského mobiliáře
EN basic elements of urban furniture
DE Grundelemente des Stadtmobiliars
PL podstawowe elementy mebli miejskich
FR éléments fondamentaux du mobilier urbain

K—L—M

CZ funkční prvky
EN functional elements
DE Funktionselemente
PL elementy funkcyjne
FR éléments fonctionnels

X—Y—Z

CZ přístřešky
EN shelters
DE Unterstände
PL wiaty
FR abris

A1

CZ Na první pohled dává najevo odolnost, kterou podtrhují dynamické ostré linie. Zaujme všude a hlavně tam vydrží. K dispozici je v celocelovém provedení nebo v kombinaci ocele a dřeva.

EN Durability at first sight, dynamic sharp shapes. It catches one's attention and most of all, it lasts. All-steel and steel/wood versions are available.

DE Auf den ersten Blick sichtbare Beständigkeit, die durch dynamische, scharfe Linien unterstrichen wird. Beeindruckt überall. Und hält. Erhältlich in Ganzstahl oder in einer Kombination aus Stahl und Holz.

PL Już na pierwszy rzut oka widać jego trwałość, którą podkreślają dynamiczne, ostre linie. Robi wrażenie wszędzie, a przede wszystkim jest trwały. Dostępny jest w wersji całkowicie stalowej lub w kombinacji stali i drewna.

FR A première vue, la durabilité est visible grâce aux lignes dynamiques et précises. Mais le plus important c'est que cela perdure dans le temps! Des versions tout en acier et acier/bois sont disponibles.



A1-2651
670 × 1835 × 765

A1-2661
670 × 1835 × 765

A1-4651
670 × 1835 × 765

A1-4661
670 × 1835 × 765



A1-2651



A1-2661



A1-4651



A1

CZ Dominantní dřevěné prvky doplněné lakovaným kovem. Na první pohled rozpoznatelný tvar s četnými otevřenými úhly. Základní korpus lze doplnit opěradlem, případně područkami.

EN Dominant wooden elements combined with powdered metal. Recognisable shape with numerous open angles. The base body can be equipped with a backrest or armrests.

DE Dominante Holzelemente werden durch lackiertes Metall ergänzt. Auf den ersten Blick erkennbare Form mit zahlreichen offenen Winkeln. Der Basiskorpus kann mit einer Rückenlehne oder Armlehnen ergänzt werden.

PL Dominujące elementy drewniane uzupełnione malowanym metalem. Rozpoznawalny na pierwszy rzut oka kształt z licznymi kątami rozwartymi. Podstawę stanowi miejsce do siedzenia, które może być uzupełnione o oparcie lub podłokietniki.

FR Éléments en bois dominants combinés avec revêtement en poudre. Forme reconnaissable avec de nombreux angles ouverts. Le siège est l'élément de base, qui peut être complété par un dossier ou des accoudoirs.



A1-101
670 × 725 × 835



A1-121
670 × 685 × 428



A1-151
670 × 725 × 835



A1-201
1270 × 725 × 840



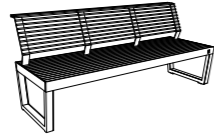
A1-221
1270 × 685 × 428



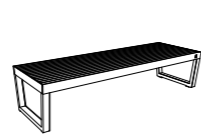
A1-251
1270 × 725 × 840



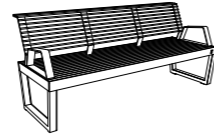
A1-281
1270 × 725 × 835



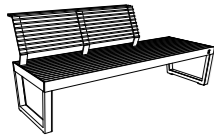
A1-301
1870 × 725 × 840



A1-321
1870 × 685 × 428



A1-351
1870 × 725 × 840



A1-381
1870 × 725 × 840




A1-301



A1-301

A1-121

A1-201



A1-301

A1-121

A1-201

A1

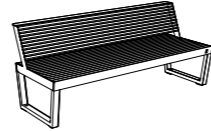
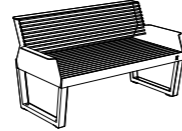


CZ Varianta lavičky pro umístění v prostorách, kde je vyžadována konvenčnější silueta. K dispozici také ve variantě s područkami, které vytvářejí zcela jiný boční tvar lavičky.

EN This bench is best for areas where a more conventional silhouette is required. It is also available with armrests which create a completely different side shape of the bench.

DE Variante der Bank zum Aufstellen in Bereichen, in denen eine konventionellere Silhouette erforderlich ist. Auch mit Armlehnen erhältlich, die eine völlig andere Seitenform der Bank ergibt.

PL Opcja ławki do umieszczenia w przestrzeniach, w których wymagana jest bardziej konwencjonalna sylwetka. Dostępna również w wersji z podłokietnikami, które tworzą zupełnie inny kształt boku ławki.

FR Cette variante de banc convient mieux aux endroits où une silhouette plus conventionnelle est requise. Il est également disponible avec des accoudoirs pour permettre une autre variété de banc.



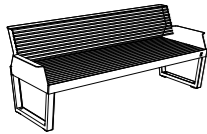
A1-111
670 × 719 × 788

A1-161
780 × 719 × 788

A1-211
1270 × 719 × 788

A1-261
1380 × 719 × 788

A1-311
1870 × 719 × 788



A1-361
1980 × 719 × 788



A20

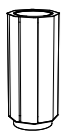
CZ Jednoduchý vzhled postavený na kontrastu tvarů vnitřního kruhu a vnějšího osmihranu. Opláštění dřevěnými lamelami, možnost doplnění stříškou. Objemy 38 a 61 litrů.

EN A simple look based on the contrasting shapes of the inner circle and outer octagon. Covering with wooden slats and canopy options available. Volumes of 38 and 61 litres.

DE Schlichte Optik, die auf dem Kontrast zwischen dem inneren Kreis und dem äußeren Achteck basiert. Verkleidung mit Holzleisten, optionale Erweiterung mit einem Vordach. Fassungsvermögen 38 und 61 Liter.

PL Prosty wygląd oparty na kontrastujących kształtach wewnętrznego koła i zewnętrznego ośmiokąta. Obudowa z drewnianych listew, możliwość dodania zadaszenia. Pojemność 38 i 61 litrów.

FR Un aspect simple basé sur les formes contrastées du cercle intérieur et de l'octogone extérieur. Habillage en lames de bois, option d'un couvercle verrouillable sans ou avec cendrier. Volumes de 38 et 61 litres.



A20-1101
344 × 344 × 827

A20-1111
348 × 348 × 953

A20-1121
348 × 348 × 953

A20-5101
477 × 346 × 827

A20-5111
481 × 350 × 953




A20-5121
481 × 350 × 953

A20-1151
344 × 344 × 827



A20-1121 A20-1111



A20-5101



A20-5121

A20

CZ Sestavy s využitím dvou nebo tří nádob. Zvolit lze objem jak 38, tak i 61 litrů a případně doplnit stříšku. Opláštění dřevěnými lamelami, k označení druhu odpadu slouží gumové praporky.

EN Assemblies of two or three containers. Both 38 and 61 litres volumes can be selected and canopy can be added if needed. Covering with wooden slats, rubber flags are used to mark the type of waste.

DE Kombinationen aus zwei oder drei Behältern, sowohl mit 38 als auch 61 Litern, bei Bedarf zu ergänzen mit einem Vordach. Verkleidung mit Holzleisten, farbige Gummifähnchen werden zur Kennzeichnung der Abfallart verwendet.

PL Zestawy składające się z dwóch lub trzech koszy. Możliwość wyboru pojemności 38 i 61 litrów oraz dodania daszka w razie potrzeby. Pokryte drewnianymi listwami, gumowe flagi służą do oznaczania rodzaju odpadów.

FR Assemblage de deux ou trois conteneurs. Les volumes de 38 et 61 litres peuvent être sélectionnés avec ou sans couvercle verrouillable. Habillage en lames de bois, des fanions en caoutchouc sont utilisés pour marquer le type de déchets.



A20-2101
656 × 344 × 827




A20-2111
660 × 348 × 953



A20-8101
970 × 460 × 827



A20-8111
976 × 460 × 953



A2


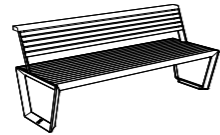
CZ Litina k mobiliáři historicky patří. Tímto modelem dáváme tradici moderní nekomplikovanou podobu. Varianta s podélnou orientací dřevěných prvků.

EN Cast iron historically belongs to urban furniture. With this model we give the tradition a modern uncomplicated form. Option with longitudinal orientation of wooden elements.

DE Gusseisen gehört historisch zu dem Stadtmöbiliar. Mit diesem Modell geben wir der Tradition eine moderne, unkomplizierte Form. Variante mit Längsausrichtung der Holzelemente.

PL Żeliwo historycznie należy do mebli miejskich. W tym modelu nadajemy tradycji nowoczesną, nieskomplikowaną formę. Wariant z podłużną orientacją drewnianych elementów.

FR La fonte et le bois ont toujours été des éléments clés du mobilier urbain. Avec ce modèle, nous ramenons la tradition sous une forme contemporaine et simple dans l'espace public. Option avec orientation longitudinale des lattes de bois.



A2-101
670 × 685 × 835

A2-121
670 × 680 × 455

A2-301
1870 × 685 × 835

A2-321
1870 × 680 × 455



A2-301



A2-121



A2-321

A2

CZ Litina k mobiliáři historicky patří. Tímto modelem dáváme tradici moderní nekomplikovanou podobu. Varianta s kolmou orientací dřevěných prvků.

EN Cast iron historically belongs to urban furniture. With this model we give the tradition a modern uncomplicated form. Option with perpendicular orientation of wooden elements.

DE Gusseisen gehört historisch zu dem Stadtmöbiliar. Mit diesem Modell geben wir der Tradition eine moderne, unkomplizierte Form. Variante mit senkrechter Ausrichtung der Holzelemente.

PL Żeliwo historycznie należy do mebli miejskich. W tym modelu nadajemy tradycji nowoczesną, nieskomplikowaną formę. Wariant z prostopadłą orientacją drewnianych elementów.

FR La fonte et le bois ont toujours été des éléments clés du mobilier urbain. Avec ce modèle, nous ramenons la tradition sous une forme contemporaine et simple dans l'espace public. Option avec orientation perpendiculaire des lattes de bois.



A2-111
700 × 685 × 870

A2-131
700 × 685 × 460

A2-311
1800 × 685 × 870

A2-331
1800 × 685 × 460



A2-311 A2-331



A2-111



A2-311

A20

CZ Jednoduchý vzhled postavený na kontrastu tvarů vnitřního kruhu a vnějšího osmihranu. Opláštění hliníkovými sendvičovými panely, možnost doplnění stříškou. Objemy 38 a 61 litrů.

EN A simple look based on the contrasting shapes of the inner circle and outer octagon. Covering with aluminium sandwich panels, canopy option. Volumes of 38 and 61 litres.

DE Ein einfacher Look, der auf dem Kontrast zwischen dem inneren Kreis und dem äußeren Achteck beruht. Verkleidung mit Aluminium-Sandwichplatten, Möglichkeit der Erweiterung mit einem Vordach. Volumina von 38 und 61 Litern.

PL Prosty wygląd zbudowany na kontraście kształtów wewnętrznego koła i zewnętrznego ośmiokąta. Pokryty aluminiowymi panelami warstwowymi, opcja zadaszenia. Pojemność 38 i 61 litrów.

FR Un aspect simple basé sur les formes contrastées du cercle intérieur et de l'octogone extérieur. Habillage en panneaux sandwich aluminium, option d'un couvercle verrouillable avec cendrier. Volumes de 38 et 61 litres.



A20-1201
344 × 344 × 827

A20-1211
348 × 348 × 953

A20-1221
348 × 348 × 953

A20-5201
477 × 346 × 827

A20-5211
481 × 350 × 953



A20-5221
481 × 350 × 953



A20-1221



A20-1201



A20-5201



A20

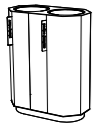
CZ Sestavy s využitím dvou nebo tří nádob. Zvolit lze objem jak 38, tak i 61 litrů a případně doplnit stříšku. Opláštění hliníkovými sendvičovými panely, k označení druhu odpadu slouží pryžové praporky.

EN Assemblies of two or three containers. Both 38 and 61 litres volumes can be selected and canopy can be added if needed. Covering with aluminium sandwich panels, rubber flags are used to mark the type of waste.

DE Kombinationen aus zwei oder drei Behältern, sowohl mit 38 als auch 61 Litern, bei Bedarf zu ergänzen mit einem Vordach. Verkleidung mit Aluminium-Sandwichplatten, Gummifähnchen werden zur Kennzeichnung der Abfallart verwendet.

PL Zestawy składające się z dwóch lub trzech koszy. Możliwość wyboru pojemności 38 i 61 litrów oraz dodania daszka w razie potrzeby. Pokryte aluminiowymi panelami warstwowymi, gumowe chorągiewki służą do oznaczania rodzaju odpadów.

FR Assemblage de deux ou trois conteneurs. Les volumes de 38 et 61 litres peuvent être sélectionnés avec ou sans couvercle verrouillable. Habillage avec des panneaux sandwich en aluminium, des fanions en caoutchouc sont utilisés pour indiquer le type de déchets.



A20-2201
656 × 344 × 827



A20-2211
660 × 348 × 953



A20-8201
970 × 470 × 827



A20-8211
976 × 470 × 953



A20-2201



A20-8211



A20-8211

A3

CZ Puristická varianta do prostor, kde je důraz na maximální odolnost – lavičky jsou k dispozici také v celocelové variantě. Vše je ošetřeno zinkováním a práškovou vypalovací barvou.

EN The puristic version for spaces that require durability at its maximum. The benches are also available in an all-steel version – zinc and powder coated.

DE Eine puristische Variante für Räume, in denen maximale Haltbarkeit im Vordergrund steht. Die Bänke sind auch in Ganzstahlausführung erhältlich. Die Oberfläche ist verzinkt und pulverbeschichtet.

PL Purystyczna opcja dla przestrzeni, w których nacisk kładziony jest na maksymalną trwałość. Ławki są dostępne w wersji całkowicie stalowej. Wszystkie elementy są cynkowane i malowane proszkowo.

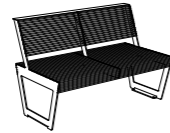
FR La version puriste pour les espaces qui exigent une durabilité maximale. Les bancs sont disponibles dans une version entièrement en acier galvanisé, traité par peinture à la poudre.



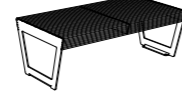
A3-101
670 × 706 × 852



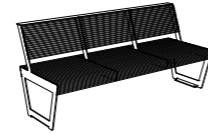
A3-121
670 × 685 × 454




A3-201
1270 × 706 × 852



A3-221
1270 × 685 × 454



A3-301
1870 × 706 × 852



A3-321
1870 × 685 × 454



A3-121 A3-221 A3-101 A3-201



A3-121 A3-221 A3-101 A3-201



A3-201



A3-101



A4

CZ Ostře řezaný profil s nezaměnitelným vzhledem. Lehkost konstrukce z ocelových výpalků kontrastuje s šířkou použitých dřevěných prvků. Lavička navíc umožňuje vytvářet oblouk.

EN A sharply cut profile with an unmistakable look. The lightness contrasts with the width of the wooden elements used. In addition, the bench allows for a curved shape.

DE Scharf geschnittenes Profil mit unverwechselbarer Optik. Leichte Konstruktion aus gelaserten Stahlelementen, die mit der Breite der verwendeten Holzelemente kontrastiert. Mit der Bank können Bögen und Kreise gebildet werden.

PL Ostro wycięty profil o niepowtarzalnym wyglądzie. Lekkość stalowej konstrukcji kontrastuje z szerokością zastosowanych elementów drewnianych. Dodatkowo ławka umożliwia uformowanie łuku.

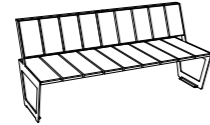
FR Un profil nettement découpé avec un look incomparable. La légèreté de la construction en acier contraste avec la largeur des éléments en bois utilisés. Possibilité d'avoir une forme incurvée avec ce modèle.



A4-1101
600 × 665 × 790



A4-1121
600 × 665 × 430



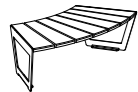
A4-1301
1800 × 665 × 790



A4-1321
1800 × 665 × 430



A4-1501
R1000 × 665 × 790



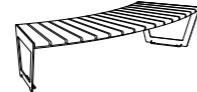
A4-1521
R1000 × 665 × 430



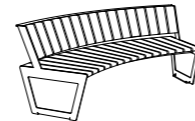
A4-1551
R1000 × 665 × 790



A4-1601
R2000 × 665 × 790



A4-1621
R2000 × 665 × 790



A4-1651
R2000 × 665 × 790



A4

CZ Doplnění dřevěných lamel do čela lavičky opticky přidává pořádný kus hmoty. Řešení pro situace, kde má lavička vyniknout a dotvářet prostor. I zde je možnost obloukové varianty.

EN The addition of the wooden slats to the front of the bench adds visual mass. A solution for situations where the bench is to stand out and complete the space. An arched version is also available here.

DE Das Hinzufügen von Holzlamellen an der Vorderseite der Bank fügt visuelle Masse hinzu. Eine Lösung für Situationen, in denen die Bank hervorstechen und den Raum vervollständigen soll. Auch hier ist eine gebogene Version möglich.

PL Dodanie drewnianych listew z przodu ławki wizualnie zwiększa jej masę. Rozwiązanie dla sytuacji, w których ławka ma się wyróżniać i uzupełniać przestrzeń. Również w tym przypadku możliwa jest wersja łukowa.

FR En ajoutant de lattes de bois sur le devant du banc, une masse visuelle apparaît. Une solution pour les espaces où le banc doit se démarquer. Une version incurvée est également disponible avec ce modèle.




A4-2101
600 × 665 × 790



A4-2121
600 × 665 × 430



A4-2301
1800 × 665 × 790



A4-2321
1800 × 665 × 430




A4-2501
R1000 × 665 × 790




A4-2551
R1000 × 665 × 430



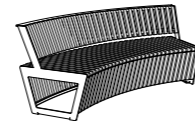
A4-2521
R1000 × 665 × 790



A4-2601
R2000 × 665 × 430




A4-2621
R2000 × 665 × 790



A4-2651
R2000 × 665 × 430



A4-2601



A4-2601



A4-2201

A5

CZ Stále jednoduchá, ale na první pohled rozpoznatelná. Protažená boční silueta přináší mobiliáři dynamický a svěží tvar. Dostupná v kombinaci dřeva / ocel, případně jako celooceťová.

EN Still simple, but recognizable at first glance. Stretched side silhouette gives the furniture a dynamic and fresh shape. Available in a wood/steel combination or as a all-steel unit.

DE Immer noch einfach, aber auf den ersten Blick erkennbar. Die gestreckte seitliche Silhouette verleiht den Möbeln eine dynamische und frische Form. Erhältlich in einer Holz/ Stahl-Kombination oder als Ganzstahl.

PL Nadal prosta, ale rozpoznawalna na pierwszy rzut oka. Rozciągnięta sylwetka boczna nadaje meblom dynamiczny i świeży kształt. Dostępne w połączeniu drewna i stali lub w całości ze stali.

FR Toujours simple, des versions tout en acier et acier/bois, reconnaissable au premier coup d'oeil. La silhouette latérale confère à l'assise une forme dynamique et actuelle.



A5-101
670 × 710 × 870

A5-111
636 × 706 × 868



A30

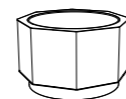
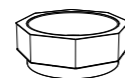
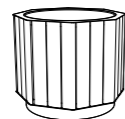
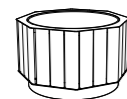
CZ Od letniček až po dřeviny. Díky několika objemovým variantám je květináč připraven na více situací. Možnost volby vnějšího obkladu a barevnosti zaručuje kompatibilitu s každým prostředím.

EN From annuals to woody plants. With several volume variants, the planter is ready for multiple situations. The choice of outer lining and colour ensures compatibility with every environment.

DE Von Blumen bis zu Gehölzen. Dank mehrerer Volumenvarianten ist der Pflanzkübel für die unterschiedlichsten Situationen geeignet. Eine Auswahl an verschiedenen Außenverkleidungen und Farboptionen garantiert die Kompatibilität mit jeder Umgebung.

PL Od roślin jednorocznych po rośliny drzewiaste. Dzięki kilku wariantom objętości donica jest gotowa na wiele sytuacji. Wybór zewnętrznej okładziny i kolorów zapewni kompatybilność z każdym otoczeniem.

FR Des plantes annuelles aux plantes ligneuses, avec différents volumes, la jardinière est prête pour de multiples situations. Le choix du revêtement extérieur et de la couleur garantit la combinaison avec chaque environnement.



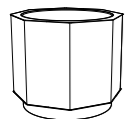
A30-110
1000 × 1000 × 390

A30-210
1000 × 1000 × 645

A30-310
1000 × 1000 × 900

A30-120
1000 × 1000 × 390

A30-220
1000 × 1000 × 645



A30-320
1000 × 1000 × 900



E1

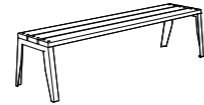

CZ Vstupní model do světa kvalitních laviček. Použitím výpalků a jejich ohýbáním se podařilo omezit sváry a tím snížit náklady. Nezaměnitelnou siluetu vytvářejí oblé tvary nohou.

EN An entry model into the world of quality benches. The use of cut-outs and their bending has reduced welds and thus reduced costs. The unmistakable silhouette is created by the rounded shapes of the legs.

DE Ein Einstiegsmodell in die Welt der Qualitätsbänke. Durch die Verwendung von lasergeschnittenen Teilen und deren Abkantung wurden Schweißnähte reduziert und damit die Kosten gesenkt. Die unverwechselbare Silhouette wird durch die geschwungene Linie der Beine erzeugt.

PL Model wejściowy do świata ławek wysokiej jakości. Zastosowanie wycięć i ich gięcie pozwoliło zredukować ilość spawów, a tym samym obniżyć koszty. Niepowtarzalną sylwetkę tworzą zaokrąglone kształty nóg.

FR Un modèle d'entrée dans le monde des bancs de qualité. L'utilisation de découpes et leur pliage ont permis de réduire les soudures et donc les coûts. La silhouette incomparable est créée par les formes arrondies des pieds.



E1-101
600 × 623 × 828

E1-121
600 × 500 × 445

E1-301
1800 × 623 × 828

E1-321
1800 × 500 × 445



E1-301



E1-101



E1-321



E2

CZ Univerzální produkt v celocelovém provedení. Na prvním místě je v tomto případě účelnost a ergonomie. Přizpůsobení okolnímu prostředí usnadňuje možnost volby barev.

EN A versatile product in an all-steel design. Purpose and ergonomics come first in this case. The choice of colours makes it easier to adapt it to the surrounding environment.

DE Ein vielseitiges Produkt in Ganzstahlausführung. An erster Stelle stehen in diesem Fall Effizienz und Ergonomie. Die Abstimmung mit der Umgebung wird erleichtert durch die Auswahl an möglichen Farben.

PL Wszechstronny produkt o całkowicie stalowej konstrukcji. Priorytetem w tym przypadku jest wygoda i ergonomia. Wybór kolorów ułatwia dostosowanie do otaczającego środowiska.

FR Un produit polyvalent au design entièrement métallique. L'utilité et l'ergonomie sont ici au premier plan. Le choix des couleurs facilite l'adaptation à l'environnement.



E2-252
600 x 600 x 860



E2-257
600 x 686 x 860



E2-212
600 x 510 x 485




E2-250
1500 x 600 x 860



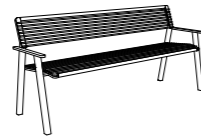
E2-255
1586 x 600 x 860



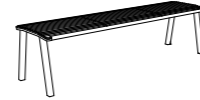
E2-210
1500 x 510 x 485



E2-255
1586 x 600 x 860



E2-256
1886 x 600 x 860



E2-211
1800 x 510 x 485



E2-256 E2-255 E2-252 E2-257



E2-257 E2-252



E2-255

E2

CZ Verze kombinující ocelovou konstrukci s dřevěnými prvky použitými na sedáku a opěradle. I zde je k dispozici několik variant s možností doplnění područkami.

EN A combination of a steel structure and wooden elements used on the seat and backrest. Here too, several variants are available with the option of adding armrests.

DE Diese Version kombiniert eine Stahlkonstruktion mit Holzelementen an Sitz und Rückenlehne. Auch hier gibt es mehrere Varianten mit der Möglichkeit, Armlehnen hinzuzufügen.

PL Wersja łącząca stalową konstrukcję z drewnianymi elementami zastosowanymi na siedzisku i oparciu. Również w tym przypadku dostępnych jest kilka wariantów z opcją dodania podłokietników.

FR Combinaison d'une structure en acier et d'éléments en bois utilisés pour l'assise et le dossier. Plusieurs variantes sont disponibles avec ou sans accoudoirs.



E2-152
600 x 600 x 865



E2-157
600 x 686 x 865



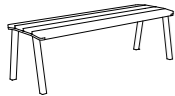
E2-112
600 x 510 x 490



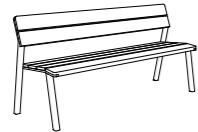
E2-150
1500 x 600 x 865



E2-155
1586 x 600 x 865



E2-110
1500 x 510 x 490



E2-151
1800 x 600 x 865



E2-156
1886 x 600 x 865



E2-111
1800 x 510 x 490



E2

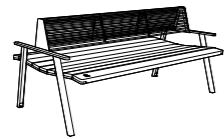
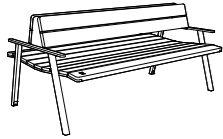
CZ Zrcadlově obrátit a spojit. Výsledkem je oboustranná varianta, která na malé ploše nabízí velkou kapacitu. Výrazným prvkem může být odvážně lakované ocelové opěradlo.

EN Reverse and join. The result is a double-sided option that offers a large capacity in a small area. The boldly painted steel backrest can be a striking feature.

DE Gespiegelt, umgedreht und verbunden. Das Ergebnis ist eine doppelseitige Version, die eine kleine Stellfläche hat und eine große Sitzfläche bietet. Ein unverwechselbares Merkmal kann eine auffällig lackierte Stahlrückenlehne bilden.

PL Lustro odwrócone i połączone. Rezultatem jest dwustronny wariant, który oferuje dużą pojemność na małej powierzchni. Odważnie pomalowane stalowe oparcie może być elementem wyróżniającym.

FR Miroir et connexion: Le résultat est une option double face qui offre une grande capacité dans un espace réduit. Le dossier en acier peint de manière audacieuse peut être un élément marquant.




E2-351
1800 × 1170 × 870


E2-551
1800 × 1170 × 870



E2-551



E2-351



E2-551

E3

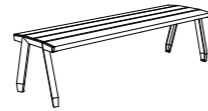
CZ Vzhled, který známe ze zahrad. Místo uzavřené konstrukce je zde použita nejtypičtější podoba židle či lavičky se čtyřmi nohama, která navozuje domácí dojem.

EN A look well-known from gardens. Instead of a closed structure, the most typical form of a chair or bench with four legs is used here, which gives a „homely“ impression.

DE Eine vertraute Form, die wir aus Gärten kennen. Anstelle einer geschlossenen Struktur wurde die typische Form eines Stuhls oder einer Bank mit vier Beinen gewählt, die den „häuslichen“ Eindruck evoziert.

PL Wygląd, który znamy z naszych ogrodów. Zamiast zamkniętej konstrukcji zastosowano tu najbardziej typową formę krzesła lub ławki z czterema nogami, co daje wrażenie „domowości“.

FR Un look bien connu des jardins. On utilise ici la forme la plus typique d'une chaise ou d'un banc à quatre pieds, ce qui donne une impression d'être comme à la maison.



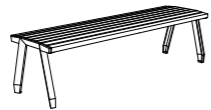
E3-101
600 × 621 × 811

E3-121
600 × 509 × 472

E3-301
1800 × 621 × 811

E3-321
1800 × 509 × 472

E3-111
600 × 621 × 811




E3-131
600 × 509 × 472

E3-311
1800 × 621 × 811

E3-331
1800 × 509 × 472



E3-311



E3-101

E3-301

E3-321

E20

CZ Tady není nic navíc. Základní materiály, nekomplikovaný tvar. K dispozici je i v sestavách až čtyř nádob, informace o druhu odpadu je v podobě barvy aplikována na pryžovém praporkku. Objem 38 litrů.

EN There's nothing extra here. Basic materials, simple shape. Also available in sets of up to four containers, the information about the type of waste is applied in the form of a colour on the rubber flag. Capacity 38 litres.

DE Hier ist nichts zuviel. Einfache Materialien, unkomplizierte Form. Auch in Kombinationen mit bis zu vier Behältern erhältlich. Die Information über die Abfallart ist in Form einer Metallfahne angebracht. Inhalt 38 Liter.

PL Nie ma tu nic ekstra. Podstawowe materiały, nieskomplikowany kształt. Występuje również w zestawach do czterech koszy, informacja o rodzaju odpadów naniesiona jest w formie koloru na gumowej chorągiewce. Pojemność 38 litrów.

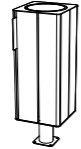
FR La corbeille permet un tri selectif de manière sobre et efficace. L'information sur le type de déchet est appliqué sur le fanion en caoutchouc. Volume de 38 l.



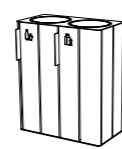
E20-1100
332 x 332 x 785



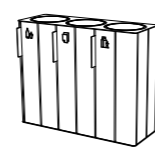
E20-1101
332 x 332 x 783



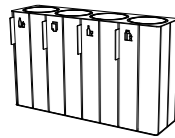
E20-1103
332 x 332 x 967



E20-2101
638 x 332 x 783



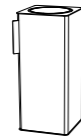
E20-3101
944 x 332 x 783



E20-4101
1250 x 332 x 783



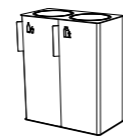
E20-1400
332 x 332 x 785



E20-1401
332 x 332 x 783



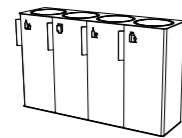
E20-1403
332 x 332 x 967



E20-2401
638 x 332 x 783



E20-3401
944 x 332 x 783



E20-4401
1250 x 332 x 783



E20-3101



E20-1401



E20-1100

E33

CZ Jednoduchá konstrukce umožňující bezpečné odložení a uzamčení kola – z dostatečně dlouhé opěrné plochy přesahuje do všech směrů měkká pryž. Dvě tvarové varianty nosné části.

EN A simple design allowing the bike to be safely stowed and locked - soft rubber covers the frame to protect the bike. The support section can take one or two shapes.

DE Ein einfaches Design, mit dem das Rad sicher abgestellt und verriegelt werden kann. Weiches Gummi erstreckt sich über die gesamte Kontaktfläche zwischen Rad und Ständer. Basisgestell in zwei Formvarianten erhältlich.


PL Prosta konstrukcja umożliwiająca bezpieczne przechowywanie i blokowanie roweru - miękka guma rozciąga się we wszystkich kierunkach od wystarczająco długiej powierzchni podparcia. Dwa warianty kształtu sekcji podparcia.

FR Une conception simple permettant de ranger et de verrouiller le vélo en toute sécurité – le caoutchouc souple recouvre le cadre pour protéger le vélo. Deux formes du cadre de soutien.



E33-100
806 × 80 × 742

E33-101
806 × 80 × 742



11

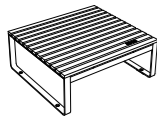
CZ Pohodlné, dostatečně prostorné křeslo, kombinující ocel a dřevo. K tomu područky. To vše na jedné noze, která má své opodstatnění – křeslo může být otočné. V kolekci je navíc i nízký stůlek.

EN A comfortable, spacious armchair, combining steel and wood. With armrests. All this on a single central leg, which has its reason – the chair can be swivel. The collection also includes a low table.

DE Ein bequemer, ausreichend breiter Sessel, in einer Kombination aus Metall und Holz, dazu Armlehnen. Das alles auf einem Bein, was seinen Grund hat – der Sessel ist drehbar. Die Kollektion umfasst auch einen niedrigen Tisch.

PL Wygodne, przestronne krzesło łączące stal i drewno. Z podłokietnikami. Wszystko to na jednej nodze, co ma swoje uzasadnienie - krzesło można obracać. W kolekcji znajduje się również niski stolik.

FR Fauteuil confortable et spacieux, alliant l'acier et le bois. Avec accoudoirs. Le tout sur un seul pied central, qui a sa raison d'être – le fauteuil peut être pivotant. La collection comprend également une table basse.



I1-3651
635 × 585 × 263



I1-3750
635 × 708 × 852




I1-3751
635 × 708 × 852



I1-3850
635 × 708 × 852



I1-3851
635 × 708 × 852



11



CZ Decentní zaoblení ocelových částí vytváří spolu s dřevem vytříbenou kompozici. Sedne všude tam, kde jsou vyšší nároky na kvalitu standardem. Je i v dvousítné variantě s integrovaným stolem.

EN Subtle rounding of the steel parts creates a refined composition together with the wood. It fits wherever higher quality demands are standard. It is also available in a two-seater version with an integrated table.

DE Dezent abgerundete Stahlteile sorgen zusammen mit dem Holz für eine raffinierte Komposition. Der Sessel passt überall dort, wo höhere Qualitätsansprüche Standard sind. Er ist auch in einer zweisitzigen Version mit integriertem Tisch erhältlich.

PL Przyzwoite zaokrąglenia stalowych elementów tworzą wraz z drewnem wyrafinowaną kompozycję. Pasuje wszędzie tam, gdzie standardem są wyższe wymagania jakościowe. Dostępny również w wersji dwuosobowej ze zintegrowanym stolikiem.

FR L'arrondi subtil des parties en acier crée une composition raffinée avec le bois. Il est également disponible en version deux places avec tablette intégrée.




I1-3561
630 × 1508 × 803

I1-3571
630 × 1508 × 803

I1-3481
1254 × 1510 × 850

I1-3481-10
1254 × 1510 × 850

I1-3451
1254 × 1510 × 850



I1-3461
1254 × 1510 × 850

I1-3471
1254 × 1510 × 850



I1

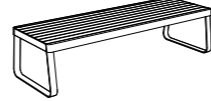

CZ Lavička s charakteristickým prohnutím, které je definováno boční částí konstrukce. Dřevěné prvky se jím řídí a vytvářejí tak zaoblený tvar pro sezení. Dostupné je také „nekonečné“ provedení.

EN A bench with a characteristic curvature that is defined by the lateral part of the structure. The wooden elements follow it, creating a rounded shape for seating. An „infinity“ version is also available.

DE Eine Bank mit charakteristischen gerundeten Linien, die durch die Seitenteile der Konstruktion definiert werden. Die Holzelemente folgen ihnen und bilden eine vertiefte Form für Sitzfläche. Eine „endlose“ Version ist ebenfalls erhältlich.

PL Ławka z charakterystyczną krzywizną wyznaczoną przez bok konstrukcji. DREWNIANE elementy podążają za nią, tworząc zaokrąglony kształt do siedzenia. Dostępna jest również wersja „bez końca”.

FR Ce banc intemporel avec une courbure caractéristique apporte confort et sobriété. La gamme se compose de banc, banquette, fauteuil et tabouret.



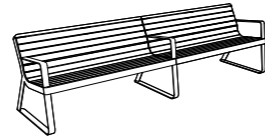
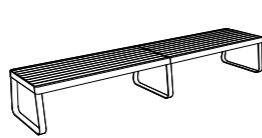
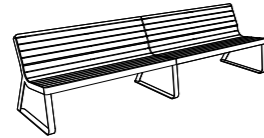

I1-101
600 × 754 × 820

I1-121
600 × 652 × 457

I1-151
600 × 754 × 820

I1-301
1800 × 754 × 820

I1-321
1800 × 652 × 457



I1-351
1800 × 754 × 820

I1-601
3000 × 754 × 820

I1-621
3000 × 652 × 457

I1-651
3000 × 754 × 820





I2

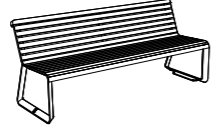

CZ Výrazně profilovaná konstrukce z hliníku, na kterou navazují dřevěné prvky. K tomu důraz na detaily, například v ukončení opěradla. A kdyby to nestačilo, lze přidat područky.

EN A considerably profiled aluminium structure with wooden elements. In addition, detailed touches can be found: for example in the backrest finish. And if that weren't enough, armrests can be added.

DE Eine markant profilierte Aluminiumstruktur, der sich die Holzelemente anpassen. Dazu kommt die Liebe zum Detail, zum Beispiel bei der Ausführung der Rückenlehne. Und falls das noch nicht genug ist, können Armlehnen hinzugefügt werden.

PL Wyraźnie wyprofilowana aluminiowa konstrukcja, za którą podążają drewniane elementy. Dbałość o szczegóły widoczna jest również w zakończeniu oparcia. A gdyby tego było mało, istnieje możliwość dodania podłokietników.

FR Une structure en aluminium considérablement profilée avec des éléments en bois, avec ou sans accoudoirs. En outre, des touches de détail peuvent être trouvées, par exemple dans la finition du dossier.



I2-101
670 × 682 × 812

I2-201
1270 × 682 × 812

I2-301
1870 × 682 × 812

I2-A10
45 × 358 × 138



I2-201



I2-201



I2-101



I2-201

I20

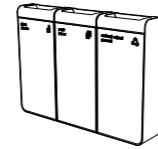

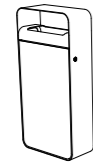
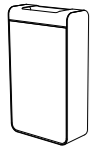
CZ Ničím nerušená čelní plocha, absence hran. Tady je ve všem pořádek od samého začátku. Koš se nabízí v jednoduchém provedení pro směsný komunální odpad, k dispozici jsou i varianty pro třídění. Objem 60 litrů.

EN Uninterrupted front surface, no edges. Everything is in order from the start. The bin is available in a simple design for mixed municipal waste. Variants for waste separation are also available. Capacity 60 litres.

DE Ununterbrochene Frontfläche, keine Kanten. Gibt Ordnung in allem von von Anfang an. Der Korb wird in einem einfachen Design für gemischte Abfälle angeboten. Erhältlich auch in einer Variante für Abfalltrennung. Inhalt 60 Liter.

PL Nieprzerwana powierzchnia przednia, brak krawędzi. Wszystko jest w porządku od samego początku. Kosz jest dostępny w prostej konstrukcji na zmieszane odpady komunalne, dostępne są również warianty do sortowania. Pojemność 60 litrów.

FR Surface frontale ininterrompue, sans bords avec ou sans couvercle. Des variantes pour le tri des déchets sont également disponibles. Volume de 60 l.



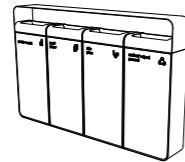
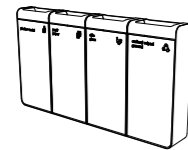
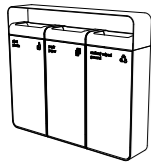
I20-5401
530 × 233 × 944

I20-5411
530 × 233 × 1094

I20-2401
860 × 233 × 944

I20-2411
860 × 233 × 1094

I20-3401
1290 × 233 × 944



I20-3411
1290 × 233 × 1094

I20-4401
1720 × 233 × 944

I20-4411
1720 × 233 × 1094



I30

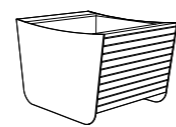
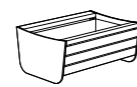
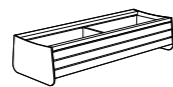
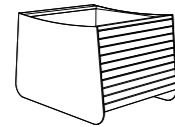
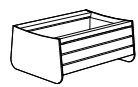
CZ Květináč má dvě provedení, liší se úhly bočnice z lakované oceli. Opláštění je z dřevěných lamel. K dispozici je několik variant s různým objemem.

EN The planter comes in two versions, differing in the angles of the powder coated sides. The covering is made of wooden slats. Several variants with different volumes are available.

DE Den Pflanzkorb gibt es in zwei Versionen, die sich in den Winkeln der lackierten Stahlseiten unterscheiden. Die Verkleidung ist aus Holzlamellen gefertigt. Es sind mehrere Varianten mit unterschiedlichen Volumina verfügbar.

PL Donica ma dwie wersje, różniące się kątami malowanych stalowych boków. Obudowa wykonana jest z drewnianych listew. Dostępnych jest kilka wariantów o różnych pojemnościach.

FR La jardinière existe en deux versions, qui diffèrent par les angles des côtés en acier avec un revêtement en poudre. Habillage de lattes de bois. Plusieurs volumes différents sont disponibles.



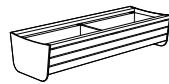
I30-100A
696 × 510 × 300

I30-200A
990 × 1250 × 840

I30-500A
1374 × 510 × 300

I30-100E
696 × 476 × 300


I30-200E
990 × 1234 × 840



I30-500E
1374 × 476 × 300



I30-500E I30-500A



I30-200A



I30-100A

133

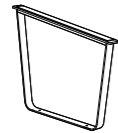
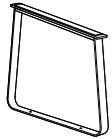
CZ Jednoduchá konstrukce umožňující bezpečné odložení a uzamčení kola – z dostatečně dlouhé opěrné plochy přesahuje do všech směrů měkká pryž. Dvě tvarové varianty nosné části.

EN A simple design allowing the bike to be safely stowed and locked - soft rubber covers the frame to protect the bike. The support section can take one or two shapes.

DE Ein einfaches Design, mit dem das Rad sicher abgestellt und verriegelt werden kann. Weiches Gummi erstreckt sich über die gesamte Kontaktfläche zwischen Rad und Ständer. Basisgestell in zwei Formvarianten erhältlich.


PL Prosta konstrukcja umożliwiająca bezpieczne przechowywanie i blokowanie roweru - miękka guma rozciąga się we wszystkich kierunkach od wystarczająco długiej powierzchni podparcia. Dwa warianty kształtu sekcji podparcia.

FR Une conception simple permettant de ranger et de verrouiller le vélo en toute sécurité – le caoutchouc souple recouvre le cadre pour protéger le vélo. Deux formes du cadre de soutien.



I33-101
80 × 833 × 687

I33-111
80 × 900 × 706



O1

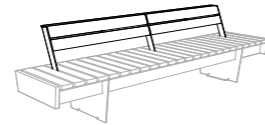
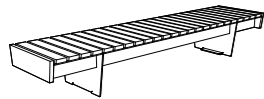
CZ Nejen k sezení. Velká plocha nabízí různé formy odpočinku. Výrazná ocelová konstrukce a masivní dřevo dodávají objem. Svěbytný prvek mobiliáře, který poutá pozornost.

EN Not only for sitting. The large area offers various options for resting. The distinctive steel structure and solid wood add volume. A distinctive and eye-catching furnishing element.

DE Nicht nur zum Sitzen. Die große Fläche bietet verschiedene Möglichkeiten des Ausruhens. Die unverwechselbare Stahlkonstruktion und Massivholz sorgen für Volumen. Ein markantes Möbelstück, das die Aufmerksamkeit auf sich zieht.

PL Nie tylko do siedzenia. Duża powierzchnia oferuje różne formy odpoczynku. Charakterystyczna stalowa konstrukcja i lite drewno dodają objętości. Charakterystyczny element wyposażenia, który przyciąga uwagę.

FR La grande surface offre de nombreuses possibilités de se reposer. La structure en acier et le bois massif ajoutent du volume. Un élément d'ameublement distinctif qui attire l'attention.




O1-1621
2980 × 685 × 455

O1-A26
2410 × 275 × 415

O1-A22
610 × 275 × 415

O1-A16
2410 × 275 × 415

O1-A12
610 × 275 × 415



O1-1621 O1-A22



O1-1621 O1-A22



O1-1621

O1

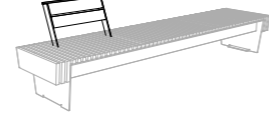
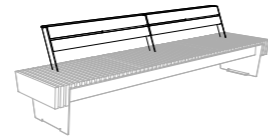
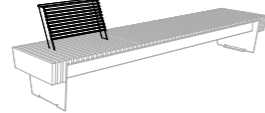
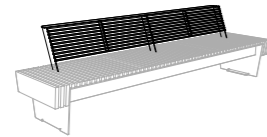
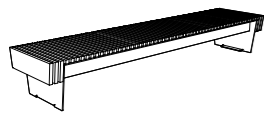
CZ Varianta s využitím dřevěných lamel, které vytvářejí jemnou strukturu. Sedací část je plynule vynesena až za ocelovou konstrukci.

EN An option using wooden slats that create a fine structure. The seating area is smoothly carried up behind the steel structure.

DE Eine Variante mit Holzlamellen, die eine feine Struktur erzeugen. Die Sitzfläche zieht sich seitlich über die Stahlkonstruktion hinaus.

PL Wariant wykorzystujący drewniane listwy, które tworzą delikatną strukturę. Część siedząca jest płynnie uniesiona za stalową konstrukcją.

FR Une option utilisant des lattes de bois qui créent une structure fine. La zone d'assise dépasse harmonieusement la structure en acier.



O1-2621
2980 × 685 × 455

O1-A26
2410 × 275 × 415

O1-A22
610 × 275 × 415

O1-A16
2410 × 275 × 415

O1-A12
610 × 275 × 415



O1-2621 O1-A22



O1-2621



O1

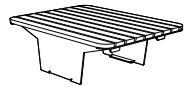
CZ Oblé hrany, možnost hrát si s půdorysem. Výsledkem je prvek mobiliáře, který z lavičky vytváří prostor pro relax. I v tomto případě existuje možnost doplnit opěradla.

EN Rounded edges; an opportunity to play with the layout. The result is a furnishing element that turns the bench into a space for relaxation. Again, there is the option to add backrests.

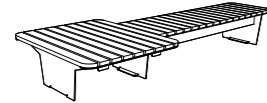
DE Abgerundete Kanten eröffnen die Möglichkeit zum Spiel mit dem Grundriss. Das Ergebnis ist ein Einrichtungselement, das die Bank in einen Platz zum Entspannen verwandelt. Auch hier gibt es die Möglichkeit, Rückenlehnen hinzuzufügen.

PL Zaokrąglone krawędzie, możliwość zabawy z planem podłogi. Rezultatem jest element wyposażenia, który zamienia ławkę w przestrzeń do relaksu. Ponownie istnieje możliwość dodania oparcia.


FR L'arrondi de l'assise offre un confort qui transforme le banc en un espace de détente, avec ou sans dossier.



O1-3221
1050 × 1365 × 455



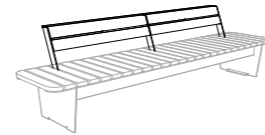
O1-3631
3100 × 1365 × 455



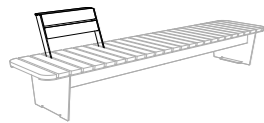
O1-A26
2410 × 275 × 415




O1-A22
610 × 275 × 415



O1-A16
2410 × 275 × 415



O1-A12
610 × 275 × 415



O1

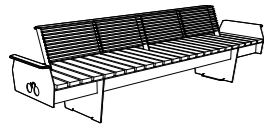
CZ Co s kolem, když ho chcete přímo u lavičky? Problém řeší do stran vynesené kovové bočnice. Pro ochranu opřeného kola kryje hrany měkká pryž.

EN What to do with the bike if you want it right next to the bench? The problem is solved by the metal side rails that are raised to the side. Soft rubber covers the edges to protect the bike.

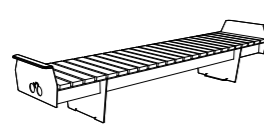
DE Was machen mit einem Fahrrad, wenn man es direkt neben der Bank abstellen möchte? Das Problem löst eine Seitenwand aus Metall. Um das angelehnte Fahrrad zu schützen, sind die Kanten mit weichem Gummi belegt.

PL Co zrobić z rowerem, jeśli ma on stać tuż obok ławki? Metalowe szyny boczne, które można wysunąć na bok, rozwiązują ten problem. Mięka guma pokrywa krawędzie, aby chronić pochylony rower.

FR Que faire du vélo si on veut le garer juste à côté de nous? Le problème est résolu grâce aux latéraux en acier qui sont relevés sur le côté. Les bords sont recouverts de caoutchouc souple pour protéger le vélo.



O1-4601
3050 × 685 × 810



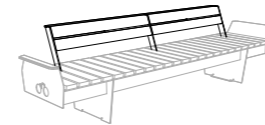
O1-4621
3050 × 685 × 455



O1-A26
2410 × 275 × 415



O1-A22
610 × 275 × 415



O1-A16
2410 × 275 × 415



O-A12
610 × 275 × 415



O20

CZ Povědomá silueta, v které lze rozpoznat vzhled sifonových lahví. Výsledkem je osobitý charakter, zároveň ale na sebe nestrhává pozornost. Je opatřen šikmou stříškou znemožňující odkládání kelímků. Objem 45 litrů.

EN A familiar silhouette in which the appearance of siphon bottles can be recognised. The result is a distinctive character, while at the same time not stealing attention. It is fitted with a sloping canopy to prevent cups from being put away. Capacity 45 litres.

DE Eine vertraute Silhouette, in der das Aussehen von Siphonflaschen zu erkennen ist. Das Ergebnis ist ein unverwechselbarer Charakter, der gleichzeitig nicht die Aufmerksamkeit auf sich zieht. Er verfügt über eine schräge Abdeckung, um das Abstellen von Bechern zu verhindern. Inhalt 45 Liter.

PL Znajoma sylwetka, w której można rozpoznać wygląd butelek syfonowych. Rezultatem jest wyrazisty charakter, jednocześnie nie zwracający na siebie uwagi. Wyposażony jest w pochylony daszek zapobiegający odkładaniu się kubków. Pojemność 45 litrów.

FR Cette corbeille, avec l'apparence des bouteilles à siphon, permet un tri sélectif de grand volume tout en étant discrète. Son couvercle incliné empêche l'abandon des déchets sauvages. Volume de 45 l.



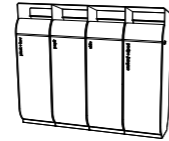
O20-1411
300 × 300 × 1000



O20-2411
596 × 300 × 1000



O20-3411
892 × 300 × 1000



O20-4411
1188 × 300 × 1000



O20-3411



O20-1411



O20-4411

U1

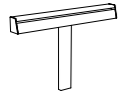
CZ Kolekce obsahuje jak dřevěné varianty z trvanlivého tropického dřeva, tak i provedení s roštem z ocelové kulatiny, určené do nejnáročnějších podmínek. Samozřejmostí je jednostranné i oboustranné provedení.

EN The collection includes both wooden variants made of durable tropical wood and versions with a steel round grid, designed for the most demanding conditions. Both single and double-sided versions are available.

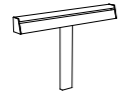
DE Die Kollektion umfasst sowohl Holzvarianten aus langlebigem Tropenholz, als auch eine Version mit einem Gitter aus Rundstahl, die für die anspruchsvollsten Bedingungen entwickelt wurde. Natürlich gibt es sowohl einseitige als auch doppelseitige Versionen.

PL Kolekcja obejmuje zarówno warianty drewniane wykonane z wytrzymałego drewna tropikalnego, jak i wersje ze stalowym rusztem z bali, zaprojektowane z myślą o najbardziej wymagających warunkach. Oczywiście dostępne są zarówno wersje jedno-, jak i dwustronne.

FR La collection comprend à la fois des variantes en bois durable et des versions avec des ronds en acier, conçues pour les conditions les plus exigeantes. Des versions à simple ou double face sont disponibles.



U1-510
1400 × 192 × 836



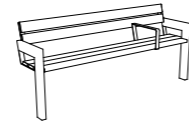
U1-530
1400 × 302 × 850



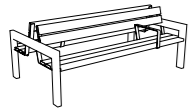
U1-153
650 × 535 × 840



U1-193
650 × 520 × 836

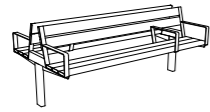


U1-150
2150 × 525 × 840
U1-151
2150 × 525 × 840



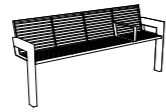
U1-450
2150 × 1200 × 840

U1-451
1850 × 1200 × 840



U1-350
2150 × 1192 × 840

U1-351
1850 × 1192 × 840



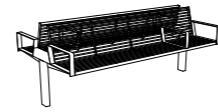
U1-190
2150 × 520 × 836

U1-191
1850 × 520 × 836



U1-490
2150 × 525 × 840

U1-491
1850 × 525 × 840



U1-390
2150 × 525 × 840

U1-391
1850 × 525 × 840



U1-450



U1-350



U1-390

U2

CZ Nejjednodušší je taková lavička, která si může sama sednout. Samotný sedák v kombinaci dřeva a kovu lze kotvit na sokly či zidky. Možnost doplnění opěradlem.

EN The simplest bench is one that can sit down on its own. The seat itself, in a combination of wood and metal, can be anchored to plinths or walls. It is also possible to add a backrest.


DE Am einfachsten ist eine Bank, die sich selbst setzt. Der Sitz selbst besteht aus einer Kombination aus Holz und Metall und kann auf Sockeln oder an Wänden verankert werden. Optional kann eine Rückenlehne hinzugefügt werden.

PL Najprostsza ławka to taka, która może siedzieć samodzielnie. Samo siedzisko, wykonane z połączenia drewna i metalu, można przymocować do cokołu lub ściany. Możliwe jest dodanie oparcia.

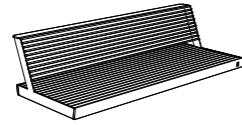
FR Ce banc minimaliste est constitué d'une combinaison de bois et d'acier pouvant être fixée sur un muret. Il est également envisageable d'ajouter un dossier selon les besoins.




U2-106
600 × 685 × 435



U2-126
600 × 685 × 75



U2-306
1800 × 685 × 435



U2-326
1800 × 685 × 75



U2-306



U2-326



U2-326

U3

CZ Pouze podpěry v jedné řadě. Díky tomu vzniká na pohled lehká silueta, která splyne s jakýmkoliv okolím. Dostupné jsou i varianty bez opěradel, případně obloukové.

EN Supports only in one row. This creates a silhouette that is light on the eye and blends in with any surroundings. Backless or arched versions are also available.

DE Nur Stützen in einer Reihe. So entsteht eine Silhouette, die leicht ins Auge fällt und sich in jede Umgebung einfügt. Es sind auch rückenfreie oder gewölbte Versionen erhältlich..

PL Tylko podpory w jednym rzędzie. Tworzy to sylwetkę, która jest lekka dla oka i wtapia się w otoczenie. Dostępne są również wersje bez oparcia lub z łukiem.

FR Le banc muni de deux pieds offre une silhouette légère, discrète et fluide qui s'harmonise avec l'environnement. Des versions sans dossier ou avec une forme incurvée sont aussi disponibles.



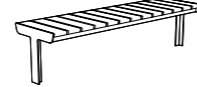
U3-100
552 × 605 × 810



U3-120
552 × 500 × 450



U3-300
1776 × 605 × 810



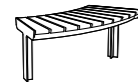
U3-320
1776 × 500 × 450



U3-500
R1000 × 575 × 900



U3-550
R1000 × 575 × 900



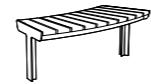
U3-520
R1000 × 500 × 550




U3-600
R2000 × 500 × 900



U3-650
R2000 × 575 × 900



U3-620
R2000 × 575 × 550



U3-600 U3-650 U3-620

U4

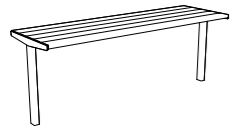
CZ Jako doplněk k modulárnímu systému pergol ve tvaru kostky, nebo samostatně tam, kde je málo místa. K dispozici je v této řadě i samostatné sezení, případně doplněné o stůl.

EN As an accessory to a modular cube-shaped pergola system or on its own where space is at a premium. Separate seating is also available in this range, possibly complemented by a table.


DE Als Ergänzung zum modularen würfelförmigen Pergola-System, wenn wenig Platz vorhanden ist. In dieser Reihe sind auch freistehende Sitzgelegenheiten erhältlich, eventuell ergänzt durch einem Tisch.

PL Jako dodatek do modułowego systemu pergoli w kształcie sześcianu lub samodzielnie tam, gdzie przestrzeń jest na wagę złota. W tym asortymencie dostępne są również samodzielne siedziska, ewentualnie uzupełnione stołem.

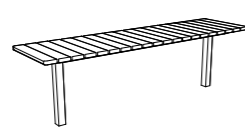
FR Assise qui correspond au système modulaire des pergolas, ce banc peut être double, simple, avec ou sans accoudoirs avec la possibilité de mettre une table.



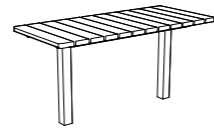
U4-612
2113 x 660 x 700



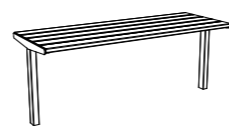
U4-622
1113 x 660 x 700



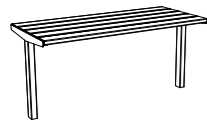
U4-6520
2685 x 720 x 700



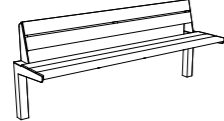
U4-6620
1605 x 720 x 700



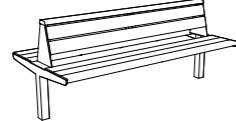
U4-632
1800 x 660 x 700



U4-642
1500 x 660 x 700



U4-6510
2165 x 535 x 803




U4-6530
2165 x 1065 x 853



U4-6610
1165 x 535 x 803



U4-6630
1165 x 1065 x 853



U4-601
50 x 370 x 173



U4-6530



U4-6510

U4-601



U4-6520

U4-6510

K1

CZ Masivní litinový materiál, který se hodí i do historické zástavby. Trapézový závit mu dodává originální vzhled, zároveň je reálně použitelný pro aplikaci doplňků.

EN A solid cast iron material that is also suitable for historic buildings. The trapezoidal thread gives it an original look, while being practical for adding accessories.

DE Solides Gusseisen, das auch für historische Gebäude geeignet ist. Das trapezförmige Gewinde verleiht ihm ein originelles Aussehen, und ist gleichzeitig verwendbar für die Anbringung von realem Zubehör.

PL Solidny żeliwny materiał, który nadaje się również do budynków zabytkowych. Gwint trapezowy nadaje mu oryginalny wygląd, a jednocześnie jest realistyczny do zastosowania akcesoriów.


FR Un matériau solide en fonte qui convient également aux bâtiments historiques. Le filet trapézoïdal lui confère un aspect original, tout en étant pratique pour l'ajout d'accessoires.



K1-110
60 × 50 × 1100



K1-110



K1-110



K1-110

K2

CZ Ocelová kostra se stálobarevným měkčeným návlekm, různé délky vrchlíků. Jednoduchý zahrazovací sloupek, který neruší.

EN Steel skeleton with permanent coloured soft cover, various canopy lengths. Simple, non-distracting fence post.

DE Stahlskelett mit dauerhafter farbiger weicher Abdeckung, verschiedene Längen der Kappen. Ein einfacher, nicht ablenkender Zaunpfosten.

PL Stalowy szkielet z trwałą kolorową miękką osłoną, różne długości daszków. Prosty, nieprzeszkadzający słupek ogrodzeniowy.

FR Squelette en acier avec couverture souple colorée permanente, différentes longueurs d'auvent. Poteau de clôture simple et discret.



K2-100
D28 x 1000



K2-101
D28 x 1000



K2-110
D28 x 1000



K2-111
D28 x 1000



K2-120
D28 x 1000



K2-121
D28 x 1000



K2-300
D35 x 1000



K2-301
D35 x 1000



K2-310
D35 x 1000





K2-311
D35 x 1000



K2-320
D35 x 1000



K2-321
D35 x 1000



L1

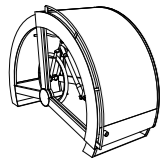
CZ Box pro bezpečné parkování kol, například u autobusových či vlakových nádraží. Odklápěcí systém nabízí kombinaci maximální ochrany a pohodlného přístupu dovnitř boxu i ven.

EN A box for safe bicycle parking, for example at bus or train stations. The hinged system offers a combination of maximum protection and convenient access in and out of the box.

DE Die Cyklobox zum sicheren Abstellen von Fahrrädern, zum Beispiel an Bahnhöfen. Das Kippssystem bietet eine Kombination aus maximalem Schutz und bequemen Zugang in die Box und aus ihr heraus.

PL Boks do bezpiecznego parkowania rowerów, na przykład na dworcach autobusowych lub kolejowych. System zawiasów oferuje połączenie maksymalnej ochrony i wygodnego dostępu do i z boku.

FR Un abri pour garer les vélos en toute sécurité, par exemple dans les gares routières ou ferroviaires. Le système de charnières offre une combinaison de protection maximale et d'accès pratique à l'intérieur et à l'extérieur de l'abri.



L1-100
1000 × 2300 × 1500



L2



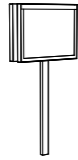


CZ Decentní ocelový rám, možnost instalace na zeď nebo na stojku – v tomto případě může fungovat i jako oboustranná. Vývěsku lze doplnit osvětlením.

EN A subtle steel frame can be installed on the wall or on a stand – in this case it can also work as a double-sided option. The signboard can be complemented with lighting.

DE Der dezente Stahlrahmen kann an der Wand oder auf einem Ständer montiert werden, in diesem Fall kann er auch doppelseitig funktionieren. Das Schild kann zusätzlich mit Beleuchtung versehen werden.

PL Porządny stalowy stelaż, może być zamontowany na ścianie lub na stojaku – w tym przypadku może pełnić również funkcję dwustronnego. Szyld można uzupełnić o oświetlenie.

FR Un cadre subtil en acier peut être installé au mur ou sur un support – dans ce cas, il peut également fonctionner comme une option double face. Le panneau peut être complété par un éclairage.



L2-110
L2-510
975 × 103 × 725

L2-120
L2-520
975 × 122 × 2000

L2-220
L2-620
975 × 248 × 2000



L2-220



L2-110



L2-110

L3

CZ Nejkomplexnější orientační systém. Každý sloupek umožňuje definovat až 16 směrů. Konstrukce je vyrobena z bezúdržbového polyamidu.

EN The most comprehensive way-finding system. Each post allows up to 16 directions to be defined. The construction is made of maintenance-free polyamide.

DE Das umfassendste Wegeleitsystem. Jeder Pfosten ermöglicht es, bis zu 16 Richtungen zu definieren. Die Konstruktion ist aus wartungsfreiem Polyamid gefertigt.

PL Najbardziej wszechstronny system wskazywania drogi. Każdy słupek umożliwia zdefiniowanie do 16 kierunków. Konstrukcja wykonana jest z niewymagającego konserwacji poliamidu.

FR Le système d'orientation le plus complet. Chaque poste permet de définir jusqu'à 16 directions. La construction est en polyamide sans entretien.



L3-01
Ø70 × Ø100 × 3150

L3-10
220 × 136 × 640


L3-11
691 × Ø100 × 140

L3-12
1282 × Ø100 × 140

L3-13
1282 × 691 × 140



L3-14
1282 × 1282 × 140



L3-01 L3-11



L3-01 L3-11



L3-01 L3-11

M1


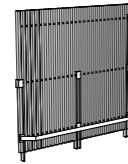



CZ Hnízda kontejnerů pro tříděný odpad nebo místo pro odpadové nádoby u větších domů. Modulární systém paravánů z dřevěných lamel tento prostor nejen vymezení, ale i zaciolní.

EN Nesting containers for sorted waste or space for waste bins at larger houses. A modular screen system made of wooden slats not only demarcates this space but also screens it.

DE Einhausungen für Abfalltrennung oder Platz für Mülltonnen an größeren Gebäuden. Das modulare System aus Holzlamellen grenzt diesen Raum nicht nur ab, sondern schirmt ihn auch ab.

PL Pojemniki lekkowe na posegregowane odpady lub miejsce na kosze na śmieci przy większych domach. Modułowy system parawanów z drewnianych listew nie tylko wyznacza tę przestrzeń, ale także ją ostonia.

FR Un système d'écrans modulaires en lattes de bois permet non seulement de délimiter l'espace pour l'emplacement de conteneurs, mais aussi de l'occulter.



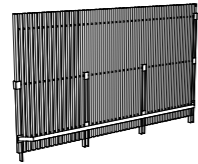
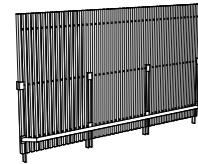

M1-S20
1620 × 40 × 1600

M1-S21
1620 × 40 × 1600

M1-S22
1620 × 40 × 1600

M1-S23
1620 × 40 × 1600

M1-S30
2760 × 40 × 1600



M1-S31
2760 × 40 × 1600

M1-S32
2760 × 40 × 1600


M1-S33
2760 × 40 × 1600



M1-S20 M1-S30



M1-S33



M1-S20 M1-S30

X1



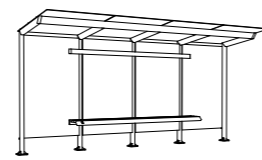
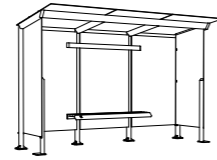
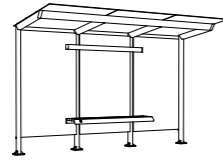
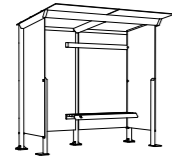
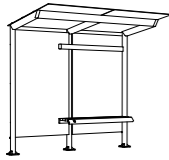
CZ Čistý tvar, střídá konstrukce. Přístřešek, který může do každého prostředí. Charakteristický je umístěním nosných sloupů do zadní stěny. Existuje také varianta bez bočních výplní – volba do omezených prostor.

EN Clean shape, sober construction. A shelter that can fit into any environment. It is characterised by the positioning of the supporting columns in the rear wall. There is also a version without side panels - an option for confined spaces.

DE Klare Form, nüchterne Konstruktion. Ein Unterstand, der sich in jede Umgebung einpasst. Er zeichnet sich durch die Platzierung der Stützsäulen in der Rückwand aus. Es gibt auch eine Version ohne Seitenwände – eine Wahl für beengte Räume.

PL Czysty kształt, stonowana konstrukcja. Wiata, która pasuje do każdego otoczenia. Charakteryzuje się umieszczeniem słupów nośnych w tylnej ścianie. Dostępna jest również wersja bez paneli bocznych - wybór dla ograniczonych przestrzeni.

FR Forme épurée avec son assise intégrée, Un abri qui s'intègre dans n'importe quel environnement. Il se caractérise par le positionnement des colonnes de soutien dans la paroi arrière. Il existe également une version sans panneaux latéraux.



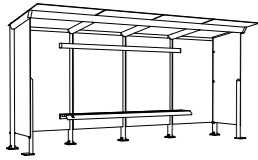
X1-200R-SS
2805 × 1740 × 2700

X1-210R-SS
2805 × 1740 × 2700

X1-300-SS
4170 × 1740 × 2700

X1-310-SS
4170 × 1740 × 2700

X1-400-SS
5545 × 1740 × 2700



X1-410-SS
5545 × 1740 × 2700



X1-210R-SS



LIPOVÁ

X1



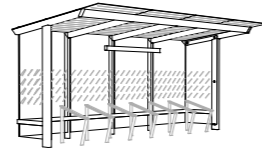
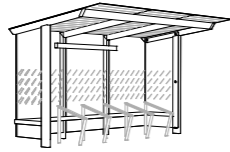
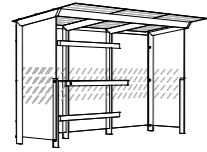
CZ Díky skleněným výplním na bocích a zádech, spolu s přesahující střechou, poskytuje tento přístřešek maximální ochranu uložených jízdních kol před nepřízní počasí. Po úpravě může sloužit i jako prostor pro kouření.

EN Thanks to the glass panels on the sides and back, together with the overlapping roof, this shelter provides maximum protection for stored bikes from the weather. When modified, it can also serve as a smoking area.

DE Mit Glasscheiben an den Seiten und auf der Rückseite sowie einem überlappenden Dach, bietet dieser Unterstand maximalen Schutz für die untergestellten Fahrräder vor den Unbilden des Wetters. Wenn er entsprechend gestaltet wird, kann er auch als Raucherbereich genutzt werden.

PL Dzięki szklanym panelom po bokach i z tyłu, wraz z zachodzącym na siebie dachem, wiata ta zapewnia maksymalną ochronę przechowywanych rowerów przed warunkami atmosferycznymi. Po modyfikacji może również służyć jako palarnia.

FR Grâce aux panneaux de verre sur les côtés et à l'arrière, ainsi qu'au toit superposé, cet abri protège au maximum les vélos entreposés contre les intempéries. Modifié, il peut également servir d'espace fumeur.



X1-S210-SS
2800 × 1740 × 2600

X1-S310-SS
4170 × 1740 × 2600

X1-V310-SS
4210 × 2500 × 2600

X1-V410-SS
5580 × 2500 × 2600

U33-100
994 × 66 × 750



U33-100 X1-V310-SS



U33-100 X1-V310-SS



X1-S310-SS

X2



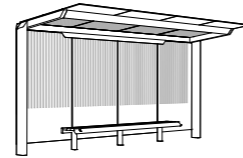
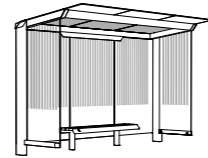
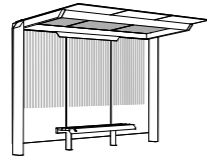
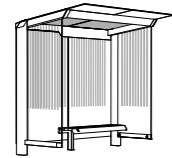
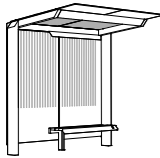
CZ Zastávkový přístřešek, který je na první pohled rozpoznatelný díky opakujícímu se prvku – zešíkmení pod úhlem 45 stupňů. Skleněné tabule na střeše a bocích mohou nést grafické prvky.

EN A bus stop shelter that is recognisable at first sight thanks to a recurring feature – a 45 degree slant. The glass panes on the roof and sides can carry graphic elements.

DE Eine Wartehalle, die auf den ersten Blick erkennbar ist durch ein wiederkehrendes Merkmal – die 45-Grad-Schräge. Die Glasscheiben auf dem Dach und an den Seiten können mit grafischen Elementen versehen werden.

PL Wiata przystankowa rozpoznawalna na pierwszy rzut oka dzięki powtarzającemu się elementowi - nachyleniu pod kątem 45 stopni. Szklane tafle na dachu i po bokach mogą zawierać elementy graficzne.

FR Un abri d'arrêt de bus reconnaissable au premier coup d'œil grâce à une caractéristique récurrente – une inclinaison de 45 degrés. Les panneaux de verre latéraux et du toit peuvent porter des éléments graphiques.



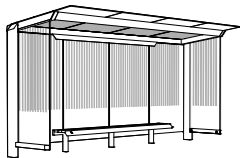
X2-200R-SS
2850 × 1740 × 2700

X2-210R-SS
2850 × 1740 × 2700


X2-300-SS
4200 × 1740 × 2700

X2-310-SS
4200 × 1740 × 2700

X2-400-SS
5570 × 1740 × 2700



X2-410-SS
5570 × 1740 × 2700



X2-310-SS



X2-310-SS

X2



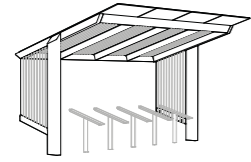
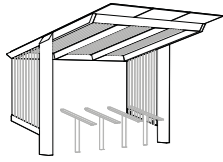
CZ Přístřešek pro kola dále rozvíjí hru s úhly – nezaměnitelný charakter celku podporují sklon stojanů a lomená spodní hrana boční výplně. Ochrana před počasím zvyšuje oboustranný přesah střechy.

EN The bike shelter further develops the play with angles - the unmistakable character of the whole is supported by the slope of the racks and the broken lower edge of the side panels. Weather protection is enhanced by the double-sided roof overhang.

DE Der Fahrradunterstand entwickelt das Spiel mit den Winkeln weiter – der unverwechselbare Charakter des Ganzen wird durch die Schräge der Ständer und die gebrochene Unterkante der Seitenwände unterstützt. Der Wetterschutz wird durch den beidseitigen Dachüberstand verstärkt.

PL Wiata rowerowa dalej rozwija grę kątami - niepowtarzalny charakter całości jest wspierany przez nachylenie stojaków i załamana dolną krawędź paneli bocznych. Ochrona przed warunkami atmosferycznymi jest wzmacniona przez dwustronny zwis dachu.

FR L'abri à vélos poursuit le jeu des angles - le caractère unique de l'ensemble est renforcé par l'inclinaison des montants et le bord inférieur cassé des panneaux latéraux. La protection contre les intempéries est renforcée par le chevauchement du toit des deux côtés.



X2-V310-SS
3400 × 2600 × 2470

X2-V410-SS
4000 × 2600 × 2470

E33-100
806 × 80 × 742



Y2



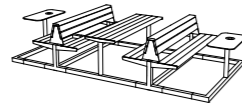
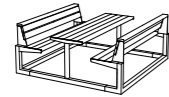
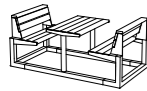
CZ Autem, pěšky, na kole.
Nebo na lodi či lyžích.
Ať už volíte jakoukoliv cestu,
očekáváte od ní zážitek.
A k tomu patří odpočinek.
Kdo chce jet, musí občas
zastavit. V kostce najde vše,
co potřebuje.

EN By car, on foot, by bike.
Or by boat or ski. Whichever
way you choose, you expect
an experience. And that
includes when resting.
Those who want to go must
stop occasionally. You'll find
everything you need in the
cube.

DE Mit dem Auto, zu Fuß,
auf dem Fahrrad. Oder mit
dem Boot oder auf Skiern.
Welchen Weg auch immer
man wählt, man erwartet von
ihm Erlebnisse. Dazu gehört
auch Erholung. Wer einen
Weg geht, muss gelegentlich
Pause machen. Im Würfel
findet man alles, was man
braucht.

PL Samochodem, pieszo,
na rowerze. Albo łodzią
lub na nartach. Niezależnie
od wybranego sposobu,
oczekujesz wrażeń. Obejmuje
to również relaks. Ci,
którzy chcą jechać, muszą
się od czasu do czasu
zatrzymać. Krótko mówiąc,
znajdziesz tu wszystko, czego
potrzebujesz.

FR En voiture, à pied, à vélo.
Ou encore en bateau ou à ski.
Quel que soit votre choix,
vous vous attendez à vivre
une expérience. Et cela vaut
aussi pour le repos. Chacun
doit s'arrêter de temps
en temps. Dans ce cube, vous
trouverez tout ce dont vous
avez besoin.



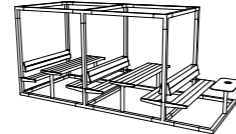
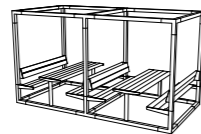
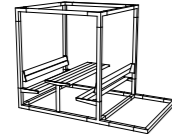
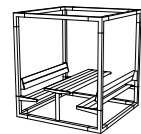
Y2-SET620
2165 × 1165 × 930

Y2-SET610
2165 × 2165 × 930

Y2-SET630
4335 × 2165 × 930

Y2-SET660
2165 × 1605 × 890

Y2-SET650
2165 × 2165 × 890




Y2-SET110
2165 × 2165 × 2400

Y2-SET111
3250 × 2165 × 2400

Y2-SET120
4250 × 2165 × 2400

Y2-SET123
5335 × 2165 × 2400



Y2-SET110



Y3



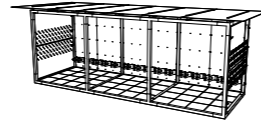
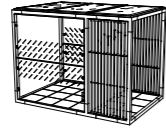
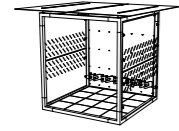
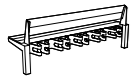
CZ Odolná ocelová konstrukce, ochrana před deštěm, možnost bezpečného uchycení kola. Jde o systém, který umožňuje konfigurovat kapacitu. K dispozici jsou dva systémy pro odložení kol.

EN Durable steel construction, rain protection, secure bike mounting. This system allows you to configure the capacity. Two bike storage systems are available.

DE Eine langlebige Stahlkonstruktion, Regenschutz, ein Platz, um das Fahrrad zu sichern. Die Kapazität des Systems ist konfigurierbar. Zwei Fahrradstauraumsysteme sind verfügbar.

PL Wytrzymała stalowa konstrukcja, ochrona przed deszczem, bezpieczne mocowanie roweru. Jest to system, który pozwala skonfigurować pojemność. Istnieją dwa systemy przechowywania rowerów.

FR Construction durable en acier, protection contre la pluie, fixation sûre du vélo. Ce système vous permet de configurer la capacité comme vous le souhaitez. Deux systèmes de rangement de vélos sont disponibles.




Y3-6510-C
2165 × 565 × 803

Y3-SET2101
2950 × 2970 × 2512

Y3-SET2102
3250 × 2165 × 2450

Y3-SET2201
4250 × 2165 × 2560

Y3-SET2301
7125 × 2950 × 2512



Y3-SET2102

Y4



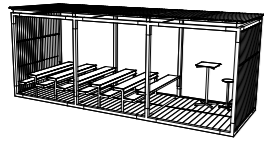
CZ Učebny, místa pro setkávání o přestávkách nebo zázemí pro odpočinek. To vše na školní zahradě. Kombinací doplňků lze vytvořit konfiguraci pro každou situaci. Vzdělávání v kostce má své kouzlo.

EN Classrooms, meeting places for breaks or rest areas. All in the school garden. By combining accessories, a configuration for every situation can be created. Education in a cube has its own charm.

DE Klassenzimmer, Treffpunkte für Pausen oder Ruhemöglichkeiten. Das alles im Schulgarten. Durch die Kombination des Zubehörs kann eine Konfiguration für jede Situation geschaffen werden. Bildung, in den offenen Würfel gebracht, hat ihren eigenen Charme.

PL Sale lekcyjne, miejsca spotkań na przerwach lub odpoczynku. Wszystko w szkolnym ogrodzie. Łącząc akcesoria można stworzyć konfigurację na każdą sytuację. Edukacja w pigułce ma swój urok.

FR Salle de classe extérieure, lieu de rencontre pendant la récréation. En combinant les accessoires, il est possible de créer une configuration adaptée à chaque situation.



Y4-SET1301
6335 x 2165 x 2550



Y5

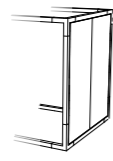
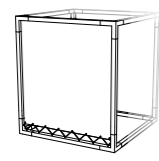
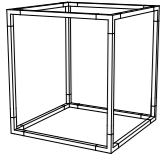
CZ Výstava nebo prezentace. K tomu chill out zóna, prostor pro jednání. Z modulárních prvků lze sestavit výstavní a informační systém na míru. Lze instalovat kdekoliv, stejně jednoduchá je i jeho demontáž.

EN An exhibition or a presentation. In addition, a chill out zone, a space for meetings. The modular elements can be used to build a customised exhibition and information system. It can be installed anywhere, and dismantling is just as easy.

DE Ausstellung oder Präsentation. Eine Chill-Out-Zone, ein Raum für Besprechungen. Aus den modularen Elementen lässt sich ein maßgeschneidertes Ausstellungs- und Informationssystem zusammenstellen. Sie können überall aufgestellt und genauso leicht wieder abgebaut werden.

PL Wystawa lub prezentacja. Strefa relaksu, przestrzeń do spotkań. Elementy modułowe mogą być wykorzystywane do budowania systemu wystawienniczego i informacyjnego. Można je zainstalować w dowolnym miejscu, a demontaż jest równie łatwy.

FR Mettre en scène une exposition, tout en pouvant être une zone de détente ou un espace de réunions, le système peut se moduler à votre convenance. Du sur mesure, aussi facile à monter qu'à démonter!



Y1-110
1980 × 80 × 2200

Y1-450
1980 × 2 × 2110

Y1-011
2165 × 2165 × 2400



Y6



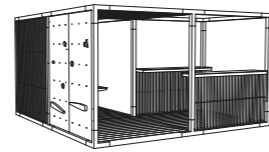
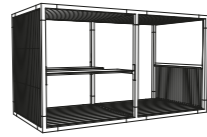
CZ Mít přehled, být vnímavý k okolí. To můžete získat díky outdoorové kanceláři. A taky otevírá dveře k ústěku od zažitých schémat. Třeba zjistíte, že nepotřebujete flipboard, když máte křídovou tabuli.

EN To have insight, to be receptive to your surroundings. That's what you can get with an outdoor office. And it also opens the door to escape from familiar patterns. You might find you don't need a flip chart when you have a chalk board.

DE Überblick haben, die Umgebung wahrnehmen. Das ist es, was man mit dem Outdoor Büro erlangen kann. Und es öffnet auch die Tür, um aus eingefahrenen Mustern auszubrechen. Vielleicht werden Sie feststellen, dass Sie kein Flipchart brauchen, wenn Sie eine Kreidetafel haben.

PL Mieć wgląd, być otwartym na otoczenie. To właśnie można uzyskać dzięki zewnętrznemu biurcu. Otwiera również drzwi do ucieczki od znanych schematów. Może się okazać, że nie potrzebujesz tablicy flipboard, gdy masz tablicę kredową.

FR Avoir de la perspicacité, être réceptif à son environnement. C'est ce que permet un bureau en plein air. Il permet également d'échapper aux schémas habituels. Vous pourriez vous rendre compte que vous n'avez pas besoin d'un tableau à feuilles mobiles lorsque vous avez un tableau noir.



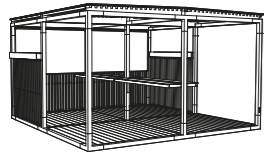
Y6-SET1103
4250 × 2165 × 2400

Y6-SET1107
4250 × 2165 × 2400

Y6-SET1203
4250 × 2165 × 2400

Y6-SET1351
4250 × 4250 × 2400

Y6-SET1352
4250 × 4250 × 2400



Y6-SET1452
4250 × 4250 × 2400





Y7



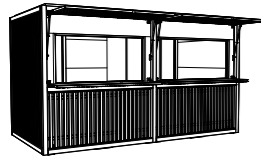
CZ Maximální komfort, přitom nevtrávnost. Může sloužit samostatně, nebo vytvořit celou prodejní pasáž na trzích a kulturních akcích. Je navržen a vyroben tak, aby snášel přemístování během sezony.

EN Maximum comfort without being intrusive. It can be used on its own or create an entire sales arcade at markets and cultural events. It is designed and manufactured to withstand relocation during the season.

DE Maximaler Komfort, aber unauffällig. Kann allein verwendet werden oder eine ganze Verkaufspassage auf Märkten und kulturellen Veranstaltungen schaffen. Das Element ist so konzipiert und so konstruiert, dass es auch während der Saison umziehen kann.

PL Maksymalny komfort, ale nie rzucający się w oczy. Może stać samodzielnie lub tworzyć całą pasaż sprzedażowy na targach i wydarzeniach kulturalnych. Zaprojektowany i wyprodukowany, aby wytrzymać relokację w trakcie sezonu.

FR Un maximum de confort tout en sobriété. Il peut être utilisé seul ou créer toute une arcade de vente sur les marchés et les événements culturels. Il est conçu et fabriqué pour résister aux déplacements en cours de saison.



Y7-SET2201
4250 × 2165 × 2450



Y7-SET2201



Y7-SET2201

Z1



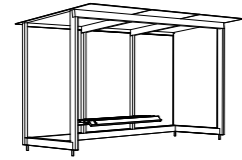
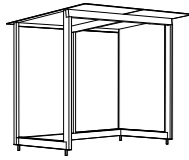
CZ Dřevěné prvky definující tvar, k tomu jednoduchá ocelová konstrukce. Střechu a boční výplně tvoří bezpečnostní sklo, lavička je integrovaná. Lehký a vzdušný přístřešek je dostupný ve dvou šířkách.

EN Shape-defining wooden elements with a simple steel structure. The roof and side panels are made of safety glass, the bench is integral to the whole. The light and airy shelter is available in two widths.

DE Hölzerne Elemente bestimmen die Form, dazu eine schlichte Stahlkonstruktion. Das Dach und die Seitenwände sind aus Sicherheitsglas, eine Sitzbank ist integriert. Der helle und luftige Unterstand ist in zwei Breiten erhältlich.

PL Drewniane elementy definiujące kształt oraz prosta stalowa konstrukcja. Dach i panele boczne są wykonane z bezpiecznego szkła, a ławka jest zintegrowana. Lekka i przewiewna wiata dostępna jest w dwóch szerokościach.

FR Des éléments en bois qui définissent la forme avec une structure en acier simple. Le toit et les panneaux latéraux sont en verre de sécurité, le banc fait partie intégrante de la variante la plus large. Cet abri léger et aéré est disponible en deux largeurs.



Z1-210-SS
2920 × 1837 × 2421

Z1-310-SS
4290 × 1837 × 2421



Z1-310-SS

Egoé life a.s.
Czech Republic: Bílovice 519, 687 12 Bílovice
Poland: Showroom - Marszałkowska 115, 00-102 Warszawa
life@egoe.eu, egoe.eu

design
Egoé studio

E